

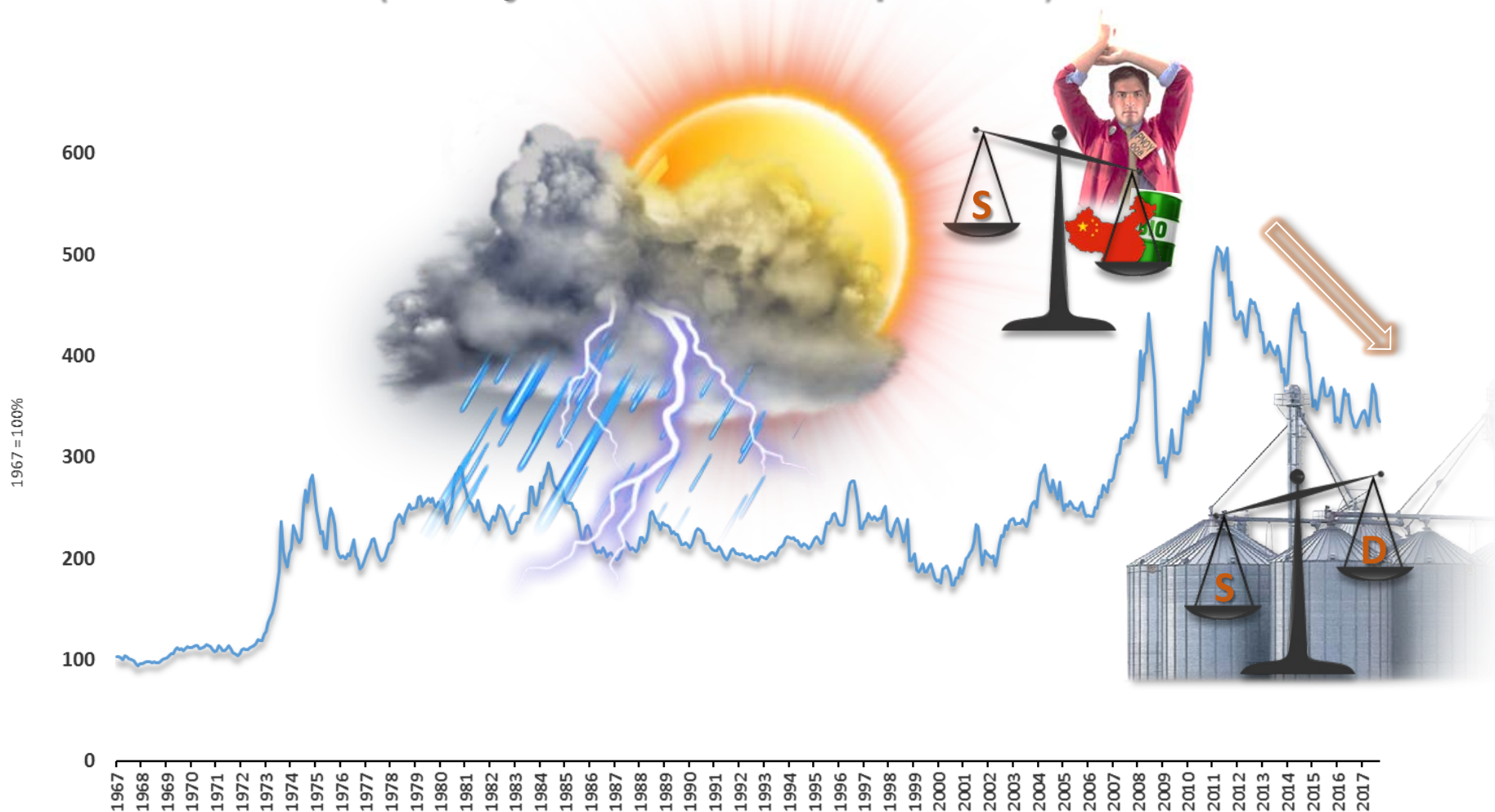


Specifikus piaci igények által támasztott kihívások

Potori Norbert

Budapest, 2017. október 3.

Thomson Reuters/Jefferies CRB élelmiszer-alindex (1967. január – 2017. szeptember)



Termékek: búza (Kansas City, Minneapolis), cukor, hízómarha, hízósertés, kakaó, kukorica, szójaolaj, vaj és sertészsír

Forrás: Barchart

Szocioökonómiai aspektus

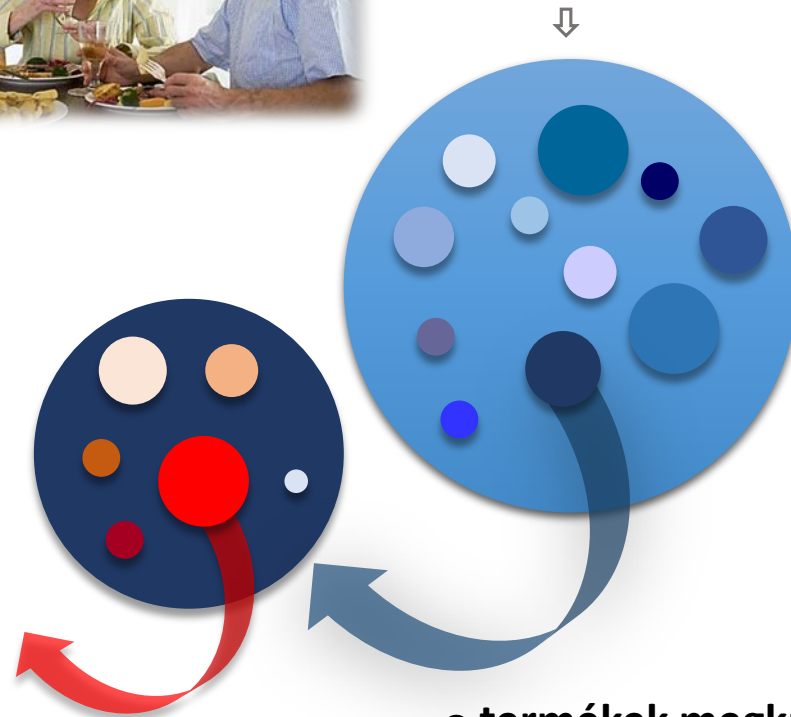
Demográfia

- gazdálkodók átlagos életkora ↗
- ↓
- gazdálkodók száma ↘
- ↓
- gazdaságok átlagos mérete ↗
- ↓
- tőkeintenzitás ↗
- ↓
- árbevétel jövedelemtartalma ↘
- ↓
- kitettség az árak változásainak ↗
- ↓
- specializáció ↗



Érett piac

- keresleti korlát



- termékek megkülönböztetése
- ↓
- réspiaci lehetőségek
- ↓
- specializáció ↗



Piacszegmentálódás

- ☞ környezeti fenntarthatóság
- ☞ társadalmi fenntarthatóság
- ☞ tápanyag-tartalom
- ☞ élelmiszer-biztonság
- ☞ állatjólét
- ☞ stb.



Ömlesztett (...?) áru



IP



a

IP



b

IP



c

IP



d

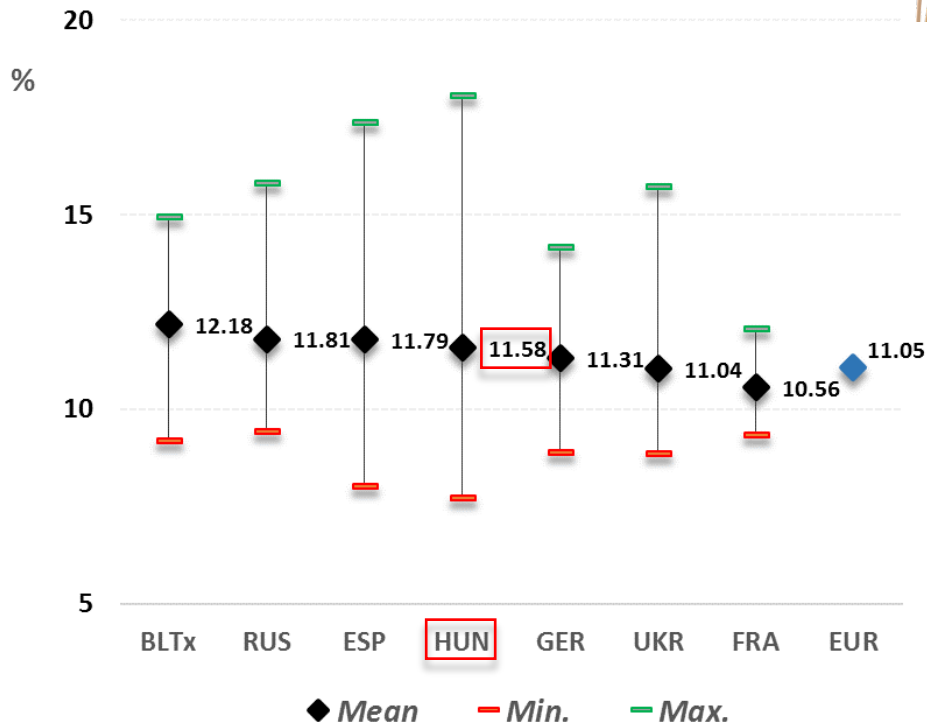
Termelési rendszerek, értékláncok újragondolása

Búza egyes beltartalmi paramétereit (2015)



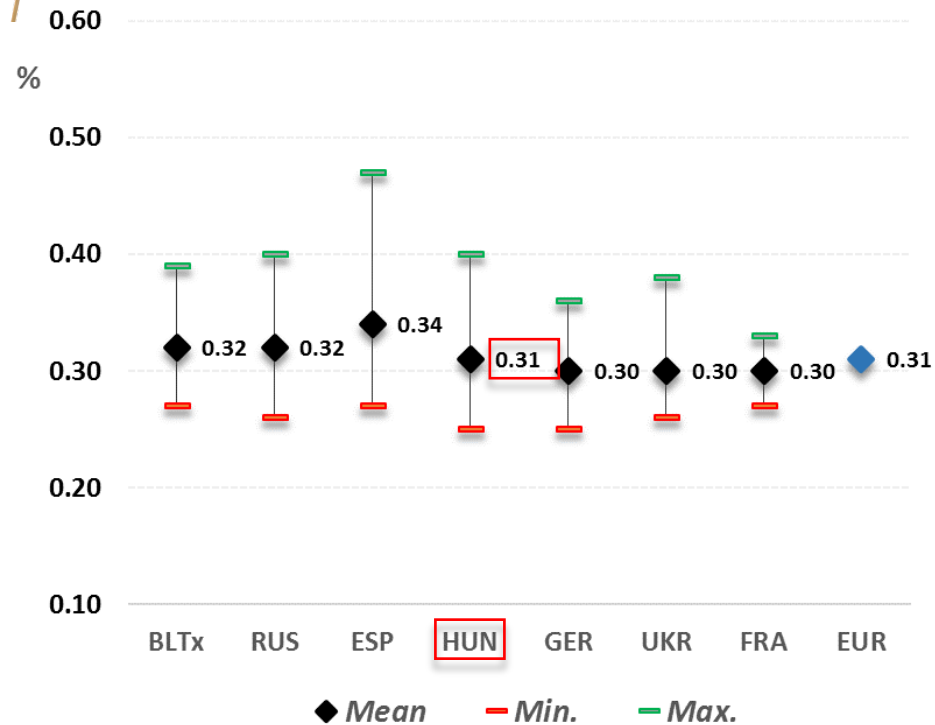
Nyersfehérje-tartalom

(keveréktakarmány-gyártók által felvásárolt tételekből)



Lizintartalom

(keveréktakarmány-gyártók által felvásárolt tételekből)



Árpa egyes beltartalmi paramétereit (2015)

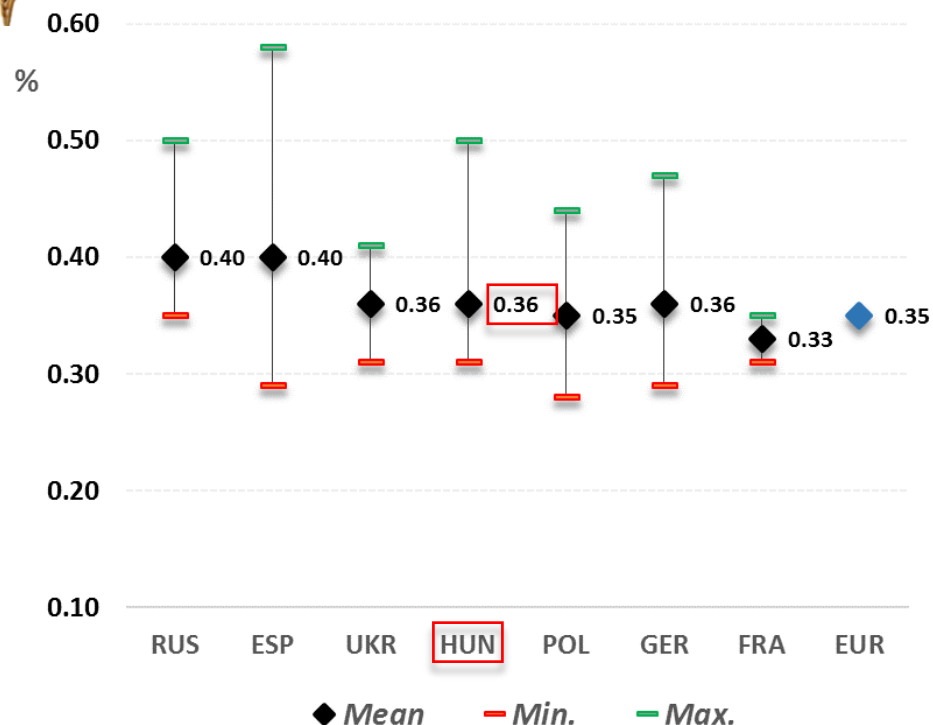
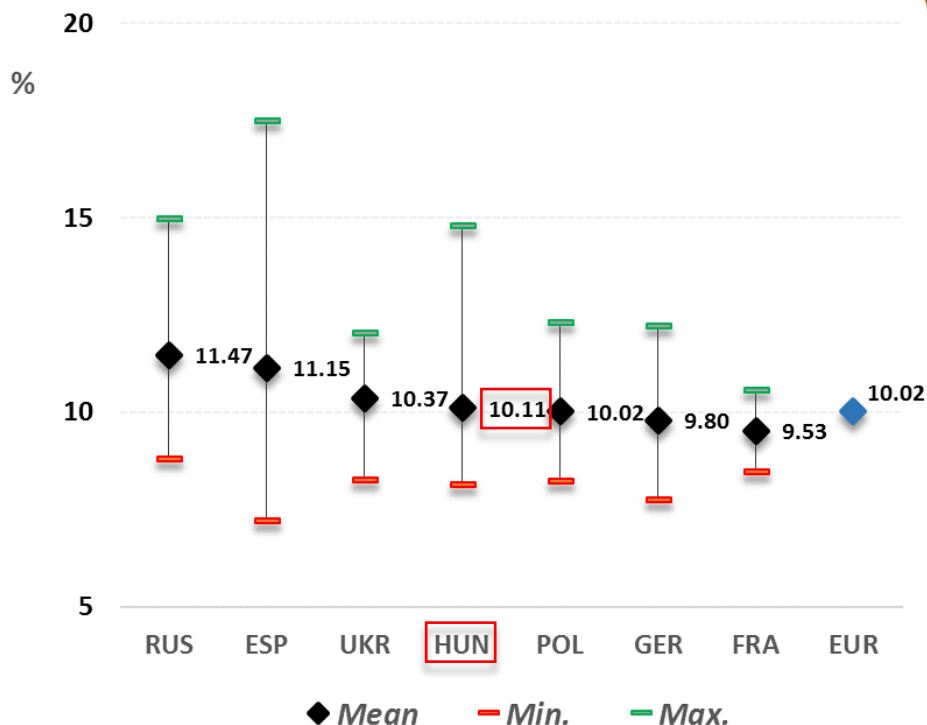


Nyersfehérje-tartalom

(keveréktakarmány-gyártók által felvásárolt tételekből)

Lizintartalom

(keveréktakarmány-gyártók által felvásárolt tételekből)



Forrás: Evonik Crop Report 2015

Kukorica egyes beltartalmi paramétereit (2015)

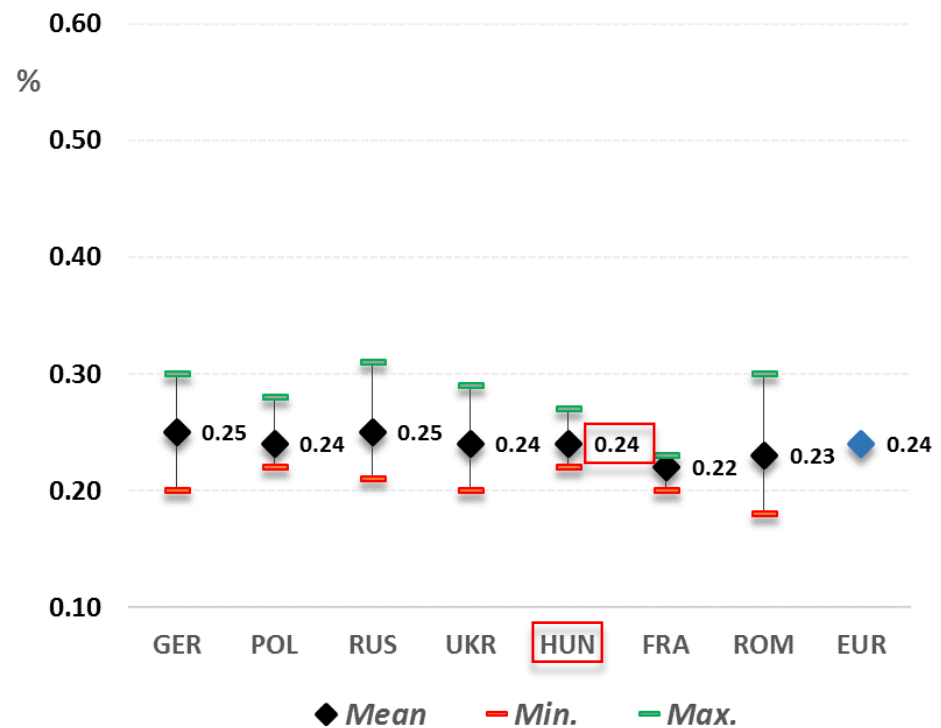
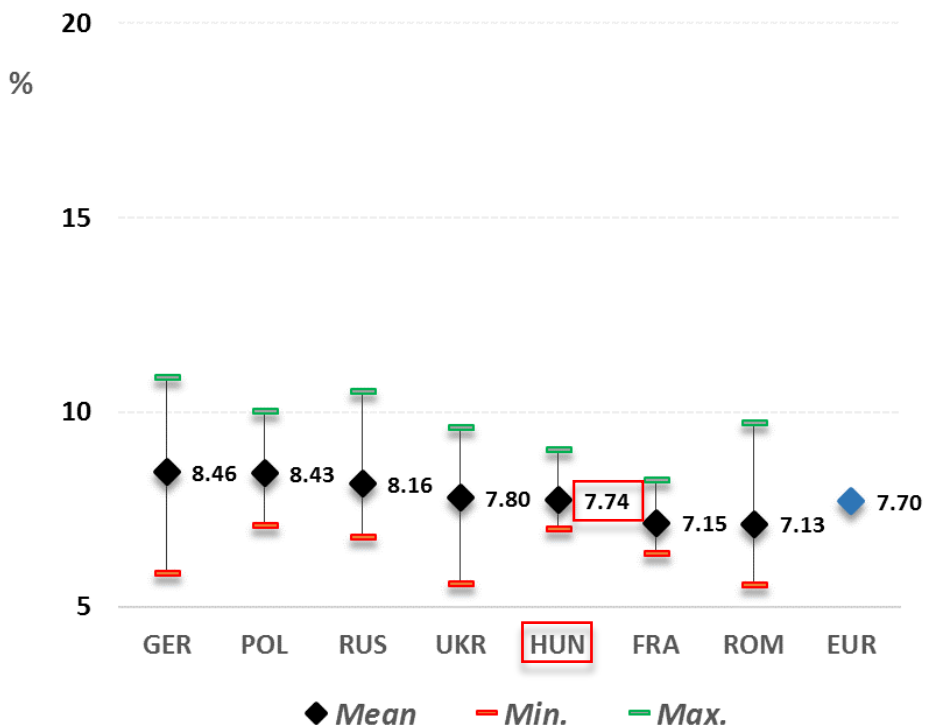


Nyersfehérje-tartalom

(keveréktakarmány-gyártók által felvásárolt tételekből)

Lizintartalom

(keveréktakarmány-gyártók által felvásárolt tételekből)



Forrás: Evonik Crop Report 2015

Napraforgódara egyes beltartalmi paramétereit (2015)

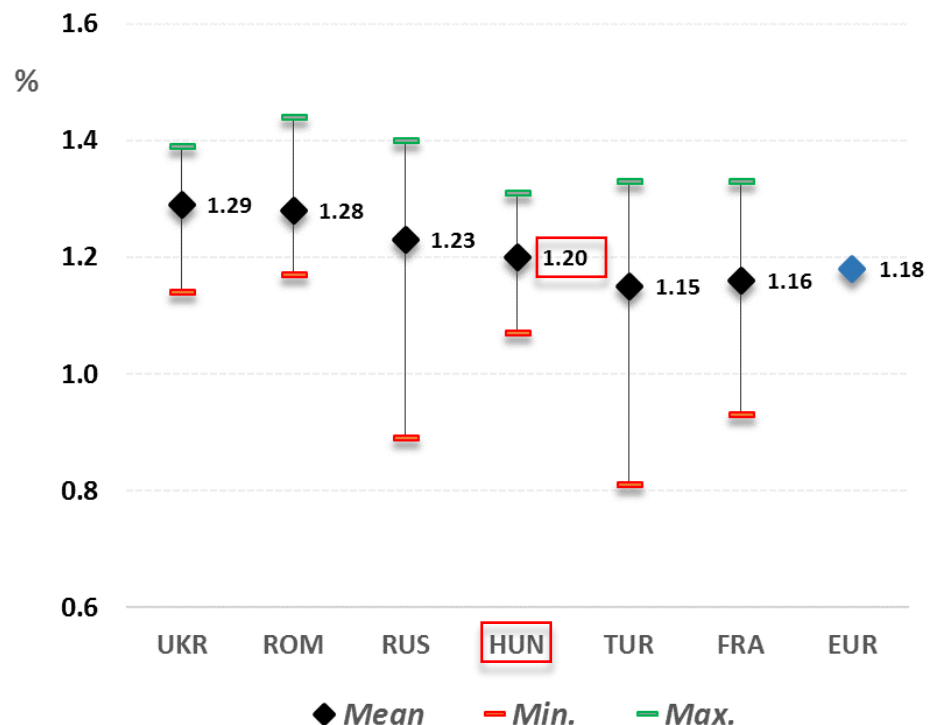
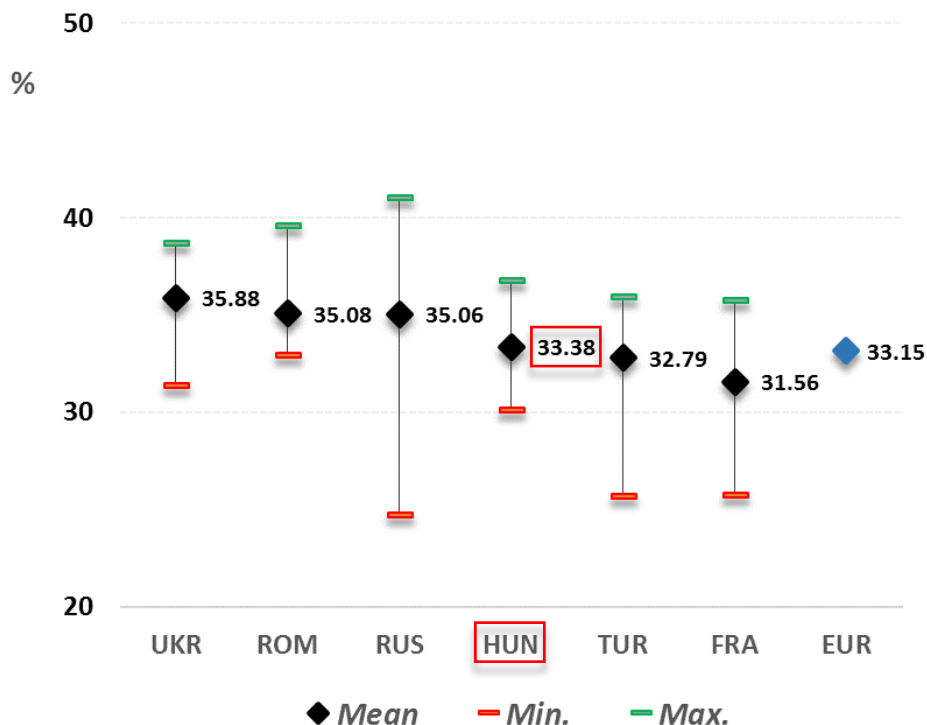


Nyersfehérje-tartalom


(keveréktakarmány-gyártók által felvásárolt tételekből)

Lizintartalom

(keveréktakarmány-gyártók által felvásárolt tételekből)



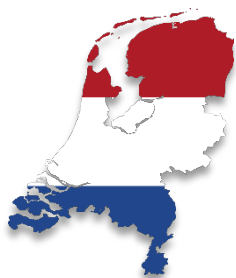
Standardizált takarmányhasznosulás



2013	2014	2015
2.80 kg/kg	2.80 kg/kg	2.78 kg/kg



2013	2014	2015
2.94 kg/kg	2.89 kg/kg	2.84 kg/kg



2013	2014	2015
3.38 kg/kg	3.29 kg/kg	3.10 kg/kg



2013	2014	2015
2.64 kg/kg	2.62 kg/kg	2.62 kg/kg

2013	2014	2015
2.90 kg/kg	2.91 kg/kg	2.86 kg/kg

Forrás: InterPIG és tesztüzemi adatok alapján az AKI Ágazati Költség- és jövedeleminformációs Osztályán készült számítások (1000 sertésnél többet hizláló gazdaságok)

Kiskereskedelem

Diszkontlánc



'B' márka



Többletköltségek nem a fogyasztóra terhelődnek



GMO-mentesség

Környezeti
fenntarthatóság

Állatjólét



Termelői kiadások

Vállalati imázs



Termelékenység fenntartható növelése

Kockázatok hatékony kezelése



Köszönöm a figyelmet!