

nébih

termőföldtől
az asztalig

140 év
vetőmag
minősítés



Minőségfelügyeleti Osztály
NÉBIH
Fürst Katalin

Napraforgó koordinációs értekezlet

Tordas, 2018. február 28.

2017 ellentmondásos évnek bizonyult

- Az időjárási viszonyok nem igazán kedveztek a napraforgónak: áprilisban túl hideg és kevés volt a csapadék, sőt ez áthúzódott május első felére. Májusban azonban jelentős mennyiségű csapadék esett, és egész júniusban kedvezően alakult a helyzet, bőséges csapadék meleggel párosult.
- A fenológiai késést behozták a növények.
- Az idei július nagyon nagy melegeket hozott, melyet rendre hirtelen lehűlések követtek. Ez nem kedvezett a megtermékenyülésnek, és rontotta a kaszatkitelítődést, a tányérok átmérője is kisebb lett a megszokottnál.
- A nagy meleg, időnként 40 C felett, nem kedvezett a betegségek kialakulásának napraforgón.
- A hozamok a kedvező betakarítási körülményeknek köszönhetően kedvezően alakultak (1,5 t/ha)

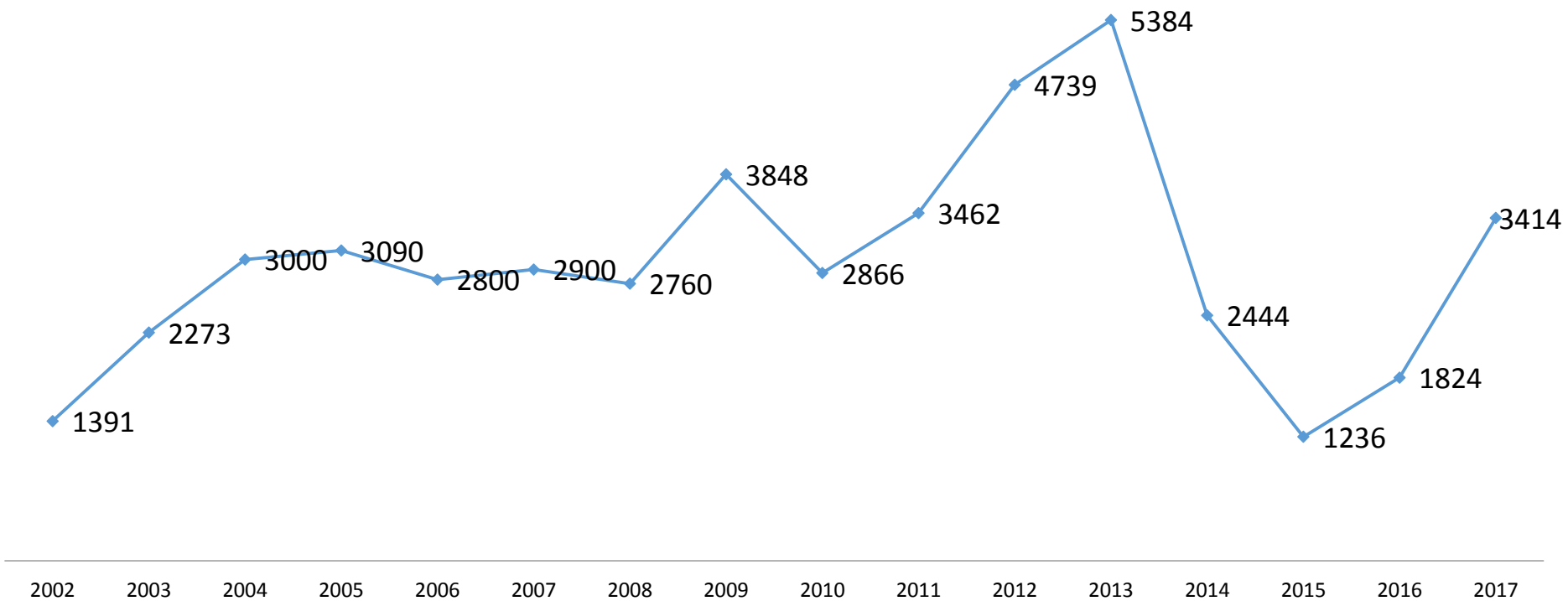
Napraforgó szaporítási területek

Év	Szemlélt Terület (ha)	Alkalmas terület (ha)	Alkalmatlan Terület (ha)
2010	2866,50	2847,50	19,00
2011	3462,94	3350,58	19,00
2012	4739,00	4725,96	13,04
2013	5384,06	5343,2	40,42
2014	2444,84	2431,74	13,1
2015	1236,52	1231,52	5,0
2016	1824,04	1761,04	63,0
2017	3 414,01	3 392,6	21,41

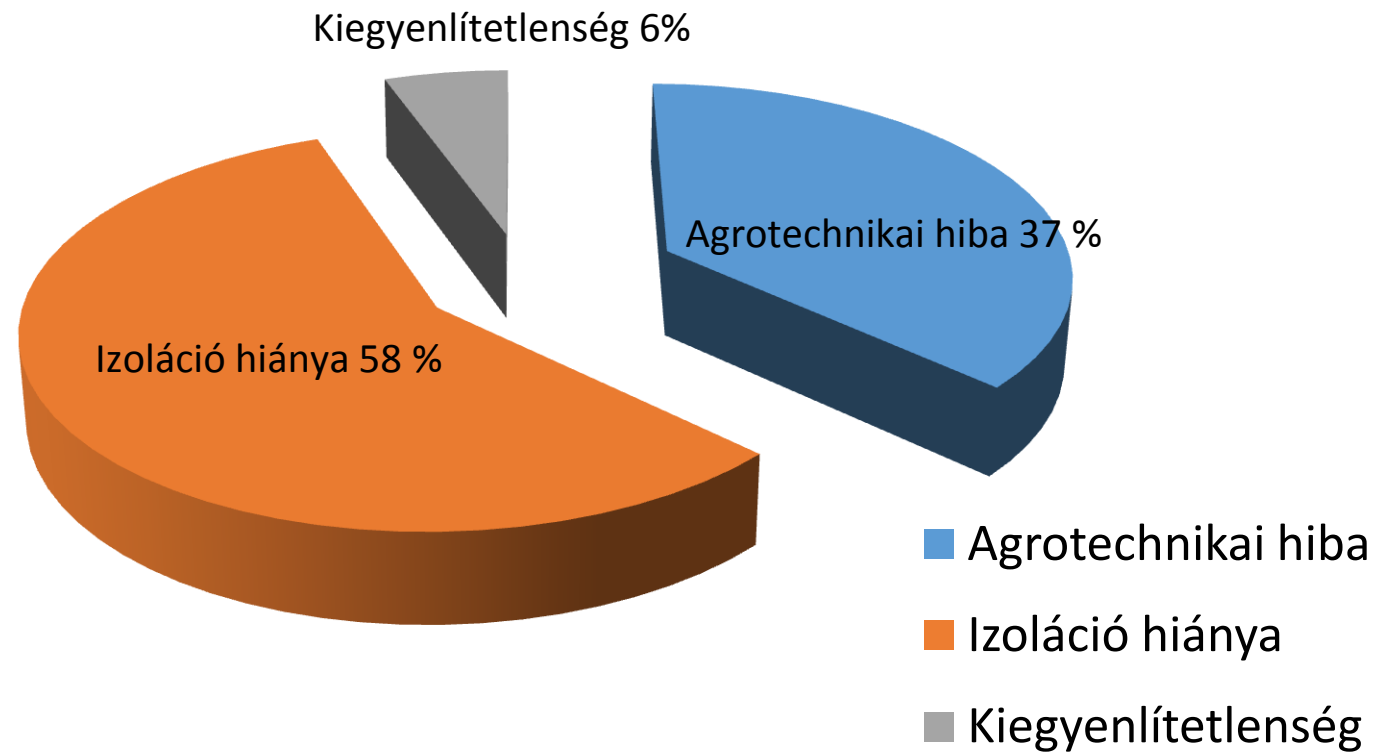


Szemlézett napraforgó szaporító-területek alakulása 2002-2017

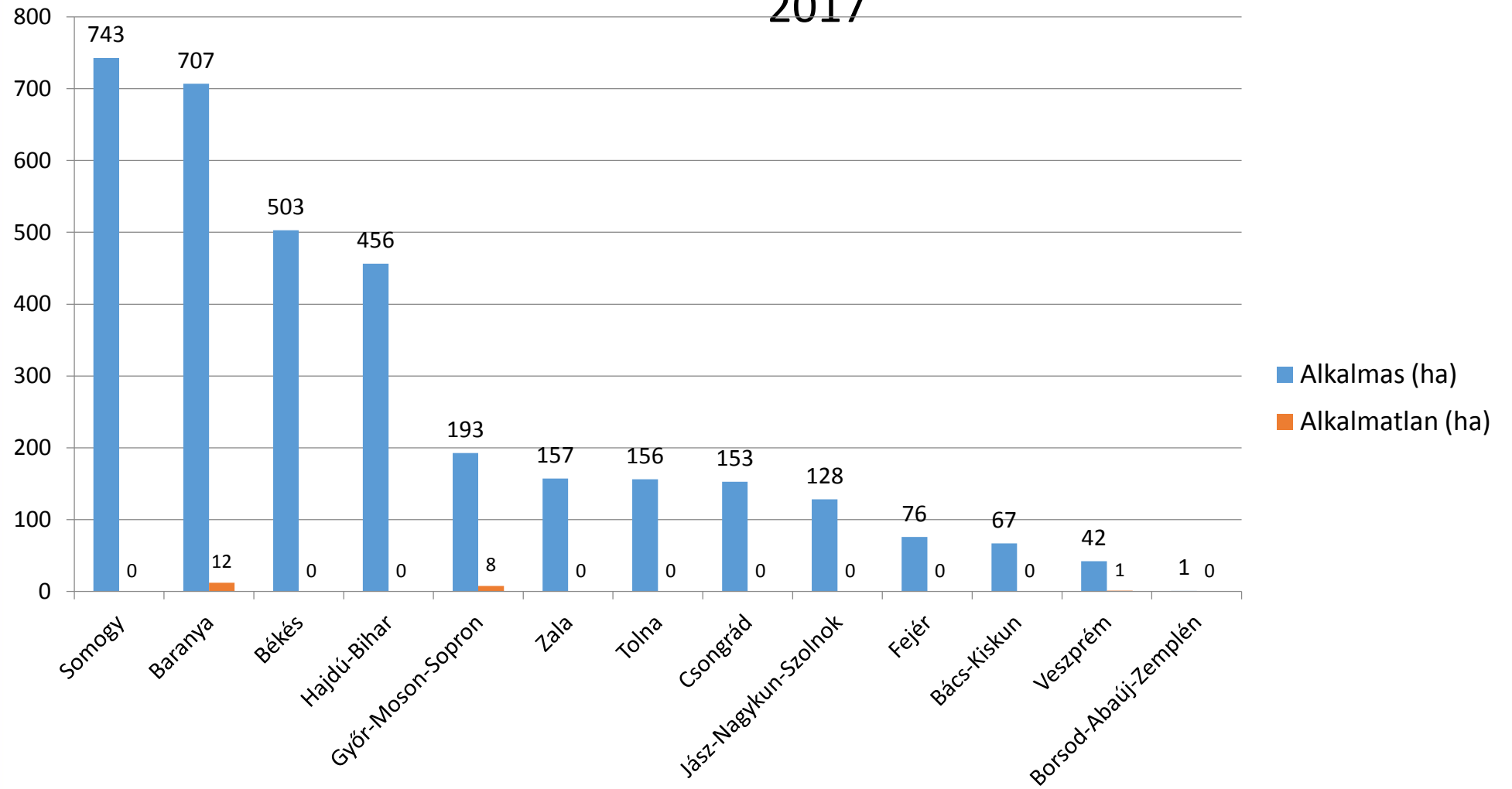
—• szemlélt terület (ha)



Alkalmatlansági okok 2017



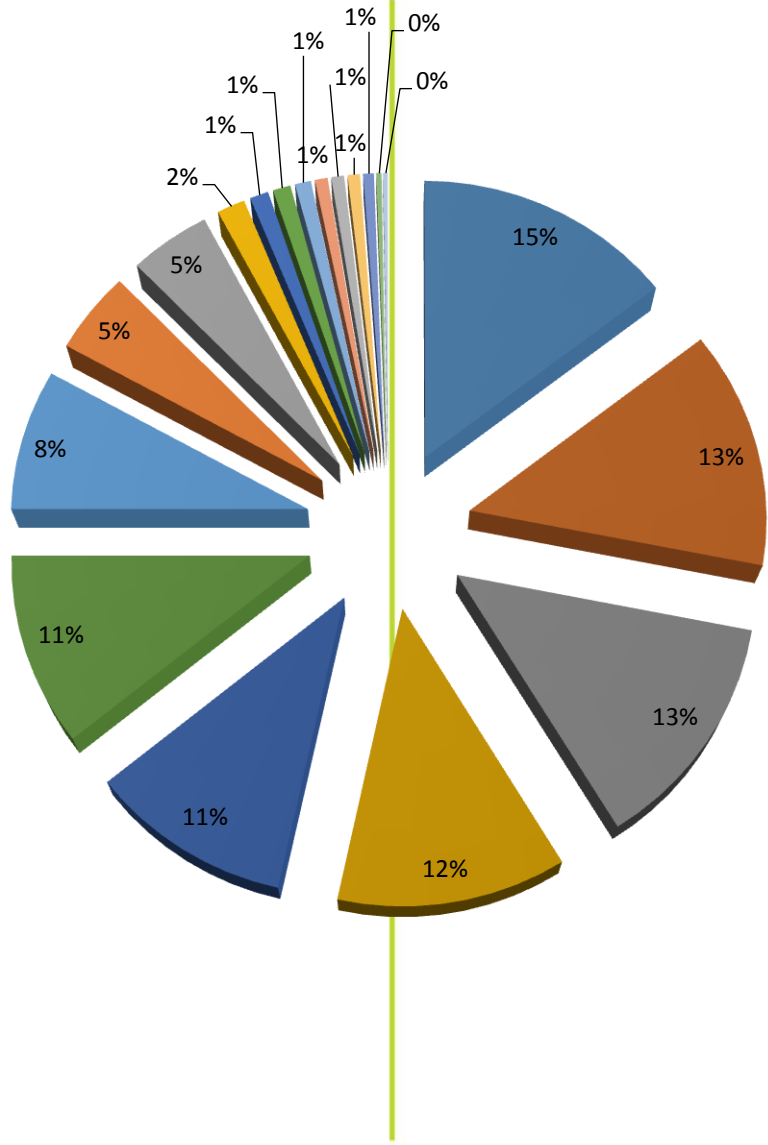
Napraforgó vetőmag-előállítás megyei megoszlása 2017



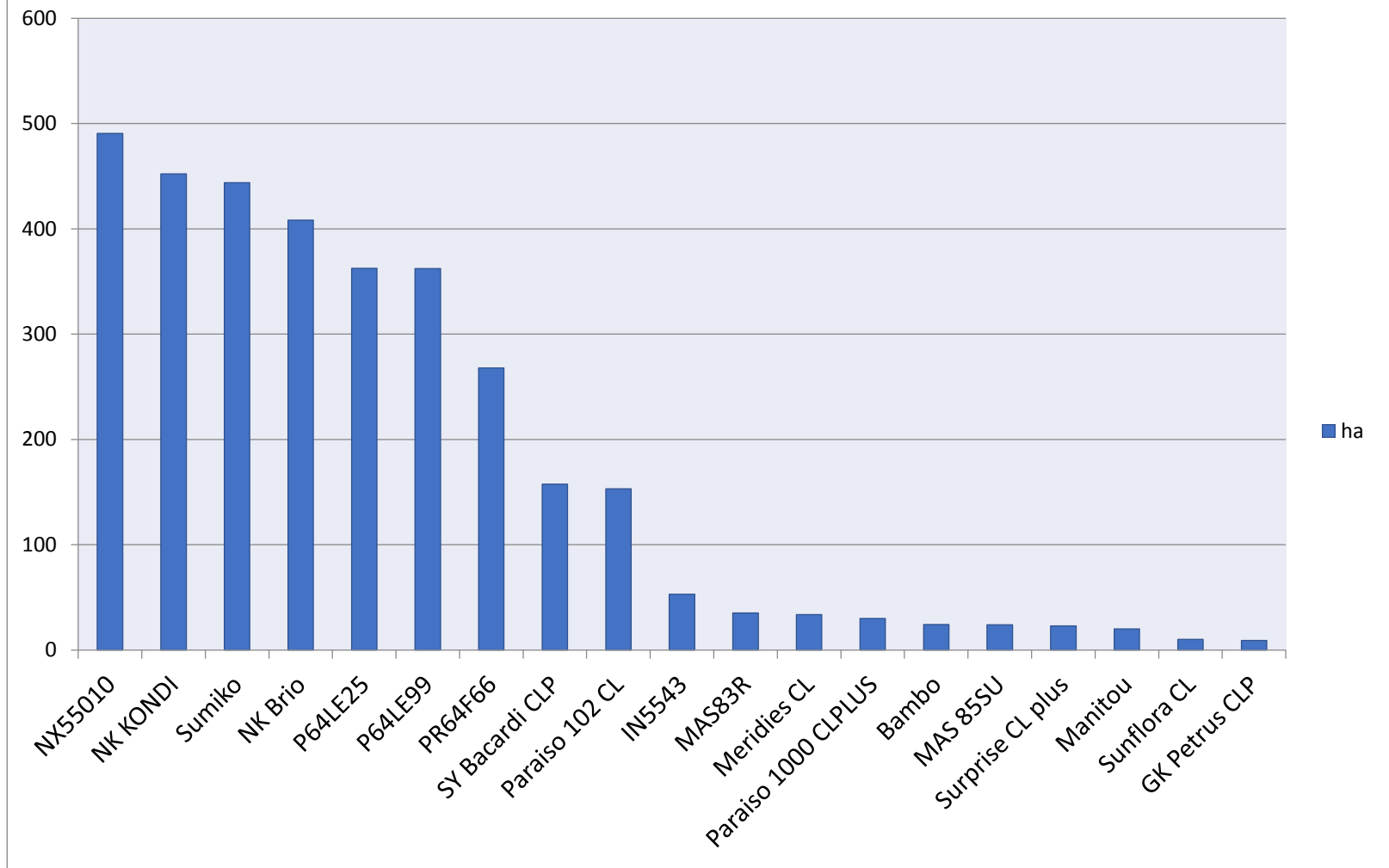
Napraforgó fajtaszám

	2015	2016	2017
Elit, szuper elit, fajta	8	8	12
Hibrid	15	17	19
Összesen	23	25	31

Nemzeti Fajtajegyzéken 54 db szerepel
1554 db az EU listán



Hibridek megoszlása 2017





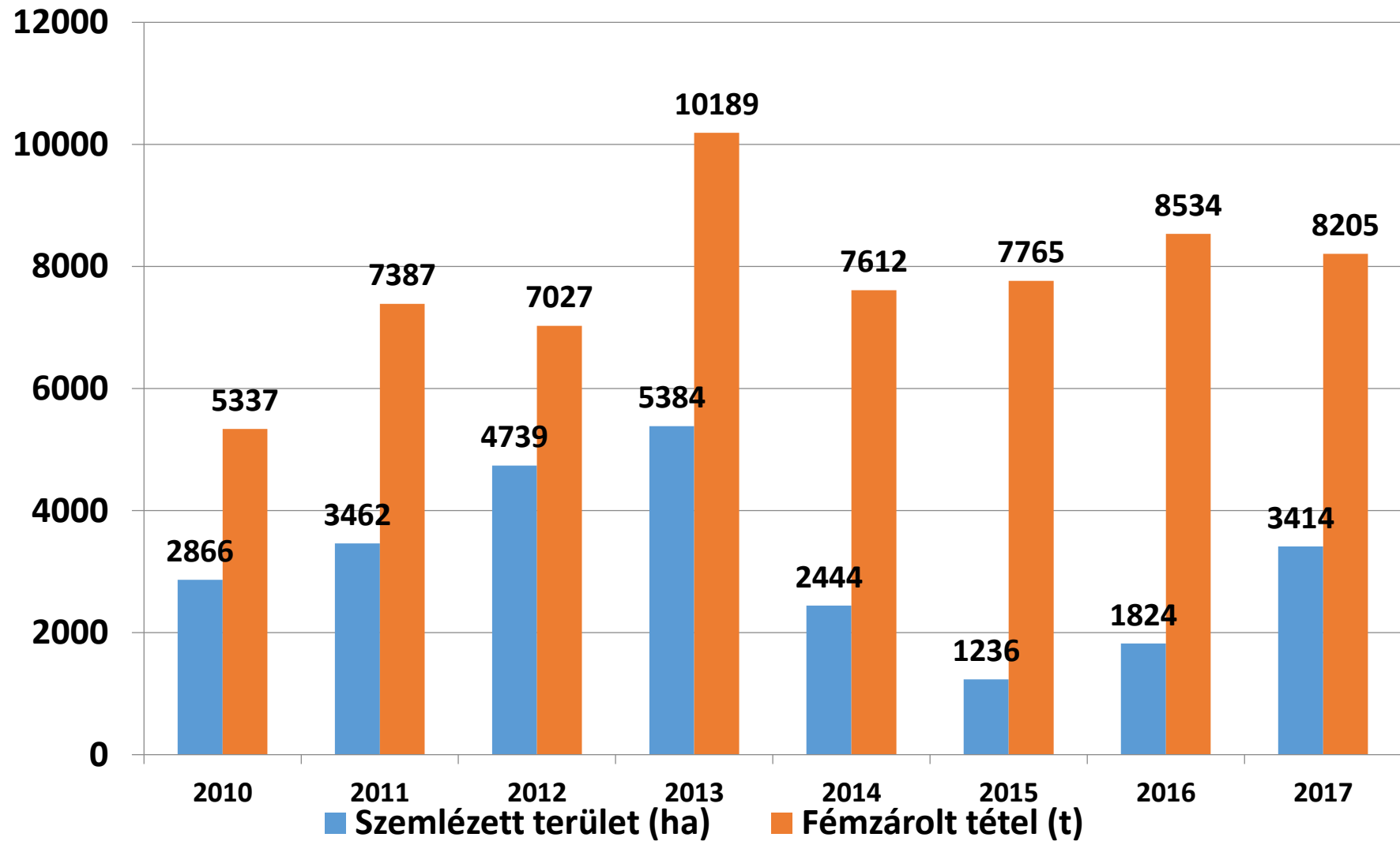
év	nyers vetőmagtermés (t)	termésátlag (t/ha)
2010	2877	1,01
2011	4424	1,26
2012	5872	1,24
2013	7199	1,35
2014	3111	1,27
2015	1530	1,25
2016	2418	1,42
2017	5036	1,50



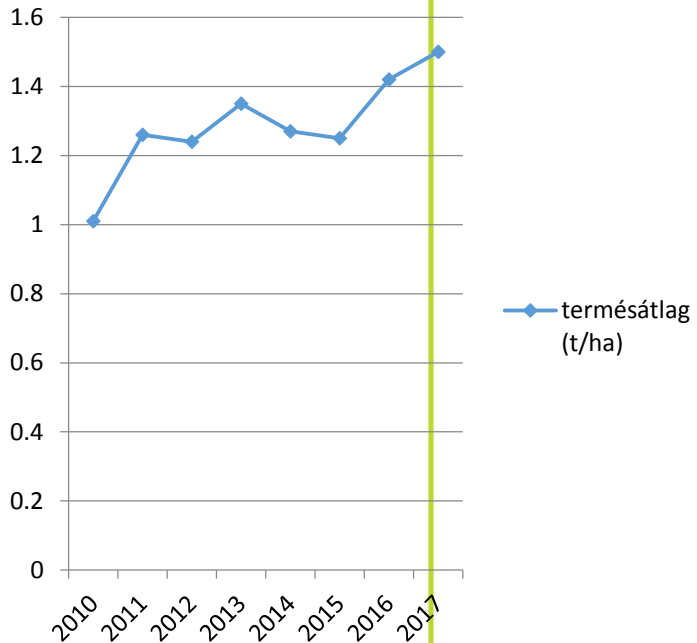
140 év
vetőmag
minősítés



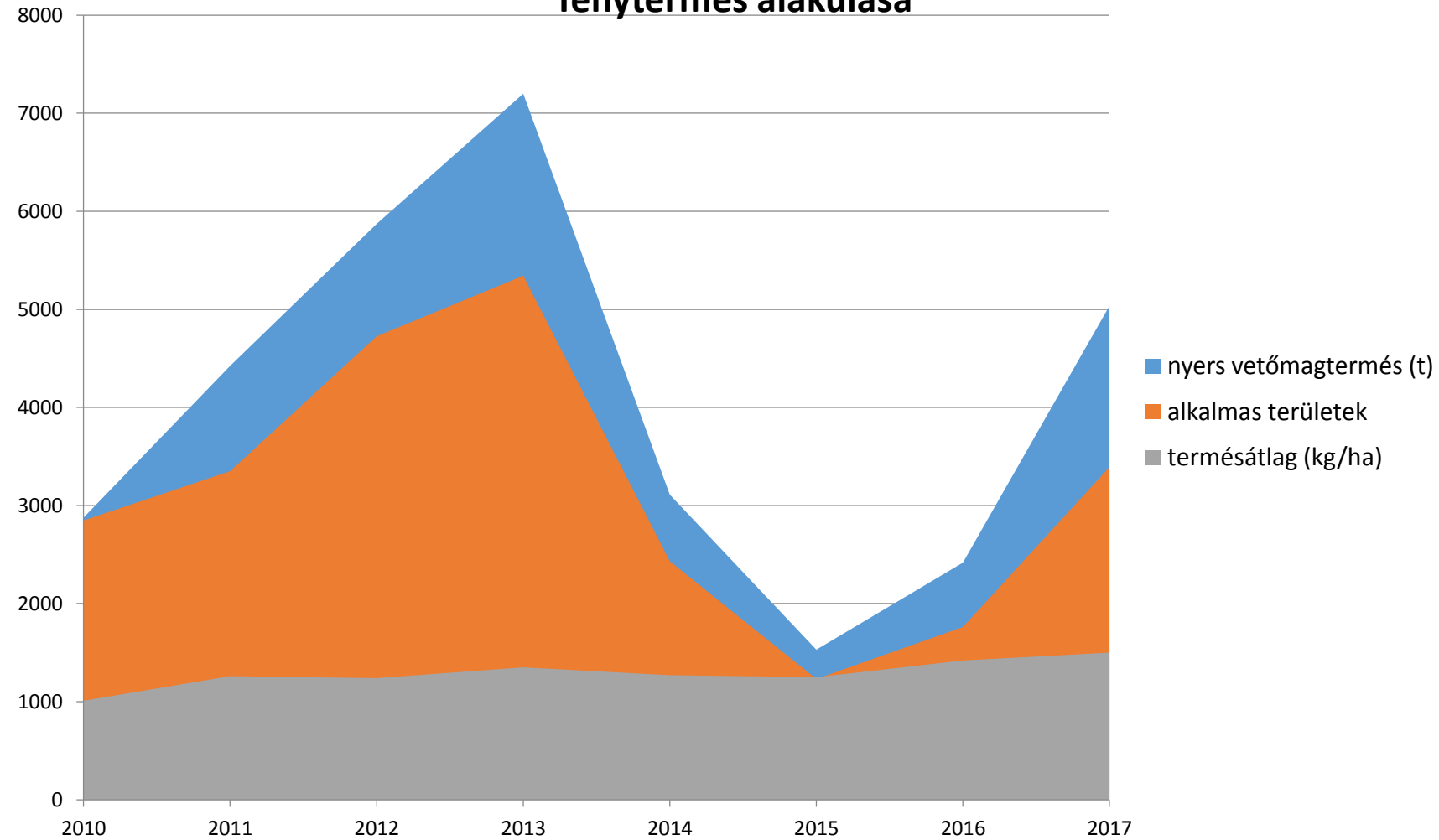
Napraforgó vetőmag-előállítás alakulása (2010-2017)



Termésátlag (t/ha)

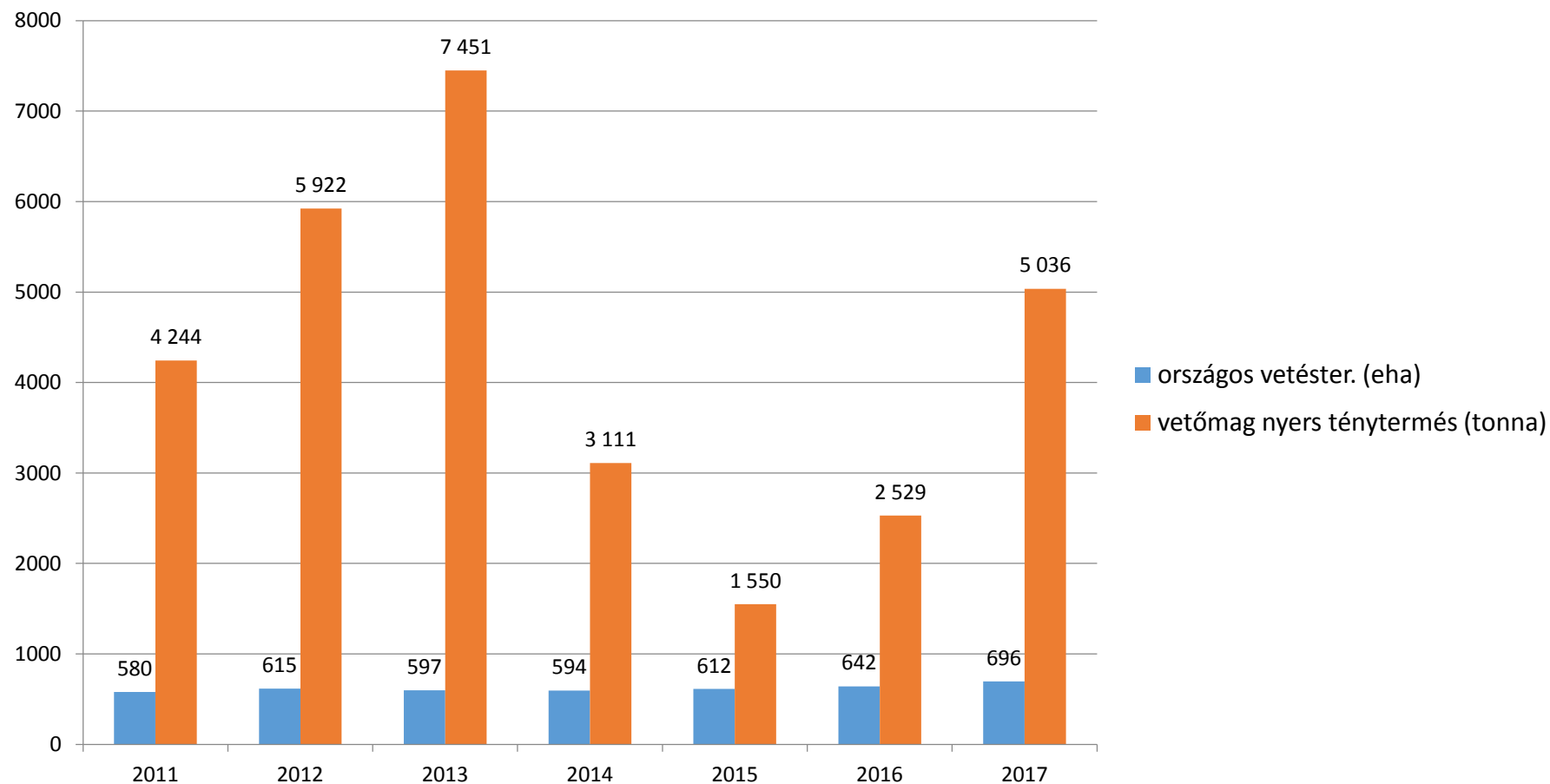


Ténytermés alakulása



Napraforgó
vetőmag-előállítás
ténytermés
alakulása

Napraforgó ténytermés (t) (2011-2017)





Napraforgó vetőmag használatának alakulása

	2011	2012	2013	2014	2015	2016	2017	7 év átlagában
országos vetéster. (eha)	580	615	597	594	612	642	696	619
vetőmag nyers ténytermés (tonna)	4 244	5 922	7 451	3 111	1 550	2 529	5 036	4263
lehetséges vetéster. (F1ténytermés70%) ezer ha	742	1036	1303	544	271	442	881	746
%	128	169	218	92	44	69	127	120

140 év
vetőmag
minősítés

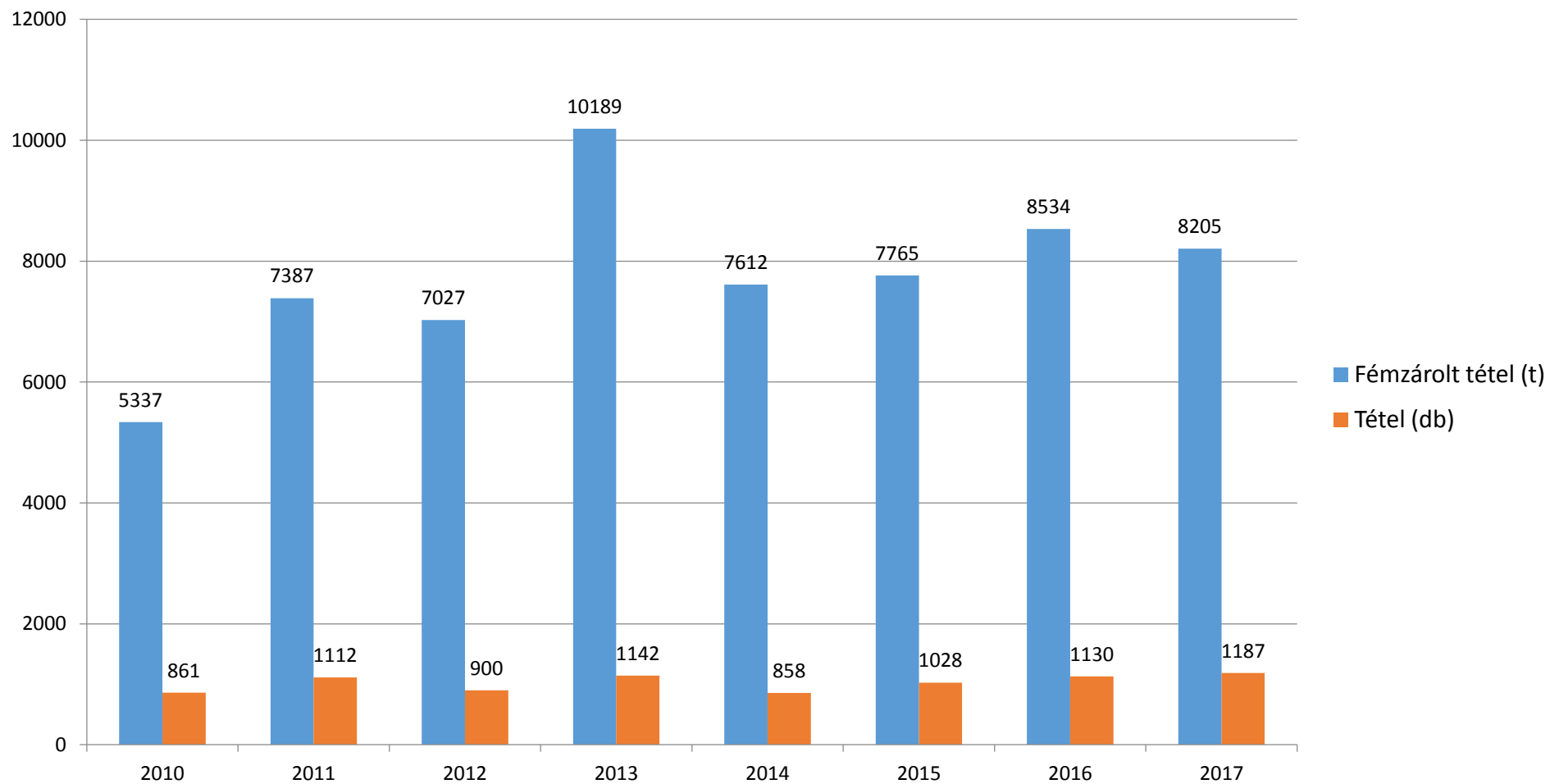


**Napraforgó
fémzárolások
(2010-2017)**

év	Fémzárolt tétel (t)
2010	5337 (861 tétel)
2011	7387 (1112 tétel)
2012	7578 (985 tétel)
2013	10382 (1231 tétel)
2014	7626 (860 tétel)
2015	7862 (1053 tétel)
2016	8538 (1131 tétel)
2017	8205 (1187 tétel)

Napraforgó fémzárolás 2017

Napraforgó fémzárolások (t)



Napraforgó fémzárolás 2017

EU címke összes: 1896,1 t			
Alkalmas (kg)	Alkalmatlan (kg)	Engedményes (kg)	ISTA (kg)
1. 810. 579	26. 019	307	59. 220
Nemzetiszínű csíkos összes: 22,6 t			
			ISTA (kg)
			22.604
OECD címke összes: 6286,9 t			
			IST A (kg)
			6.203.721

Export

2016

Románia, Szerbia,
Oroszország,
Ukrajna,
Horvátország,
Csehország
Moldávia,
Fehéroroszország,
Szlovákia,
Ausztria,
Németország,
Olaszország,
Bulgária és
Kazahsztán

2017

Románia, Szerbia,
Oroszország,
Ukrajna,
Csehország,
Moldávia,
Szlovákia,
Ausztria,
Olaszország,
Bulgária,
Franciaország,
Makedónia és
Kazahsztán

Fajtakitermesztési eredmények

Év	Fajtaazonos Fajtatiszta Szabványértéknek megfelelő (alkalmas) %	Szabványérték feletti (alkalmatlan) %
2012	91,4	8,6
2013	94,3	5,7
2014	95,2	4,8
2015	95,1	4,9
2016	96,9	3,1
2017	97,6 (790 db)	2,4 (18 db)

A 811 db napraforgó tétel 808 hibridből, és 3 alapanyagból tevődött össze.
A vizsgált fajták száma 75 volt.

