

Kukorica koordinációs értekezlet

Tordas, 2012. február 2.

Szabó Béla
témavezető

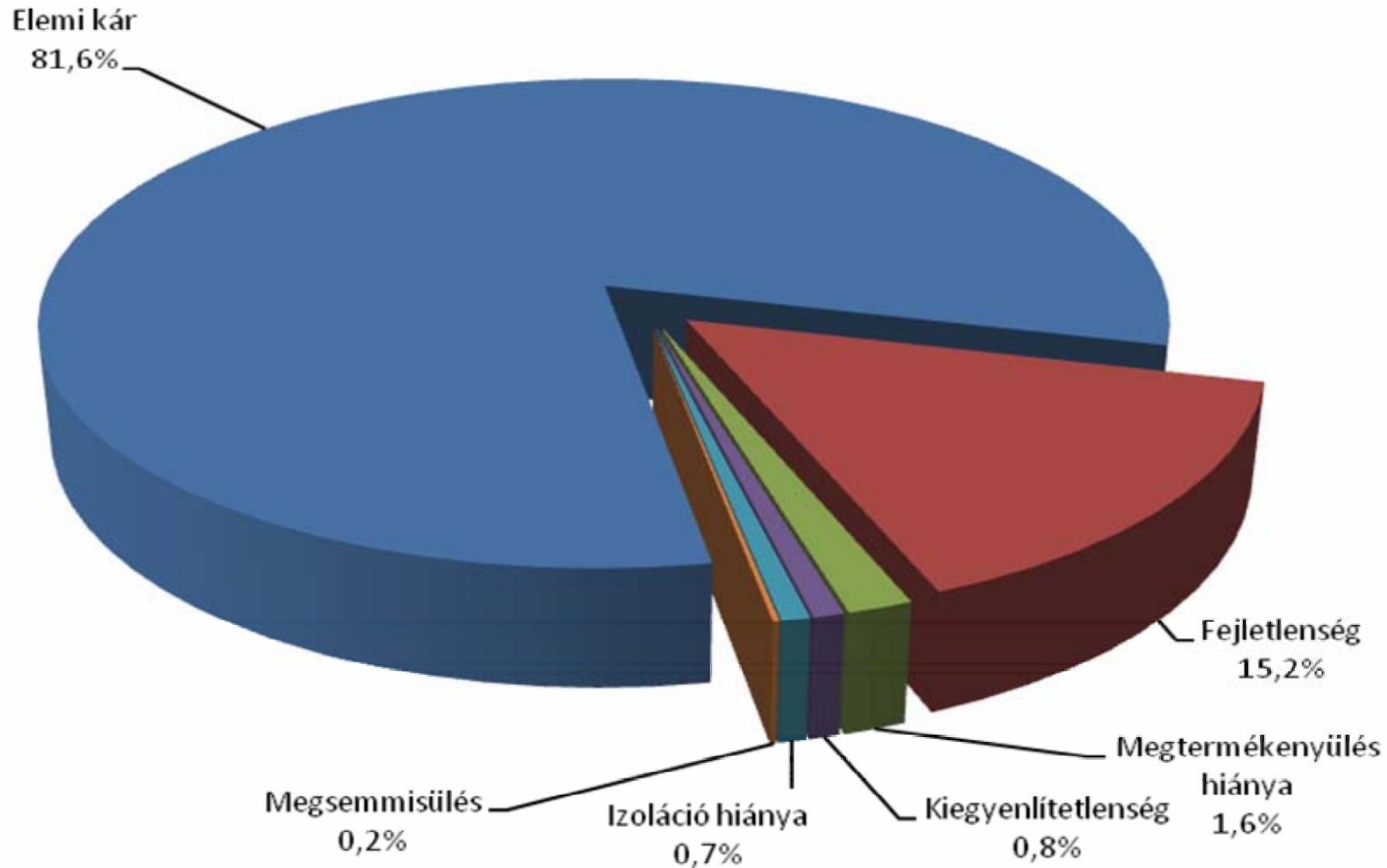
MgSzH

Vetőmagfelügyeleti Szakterület

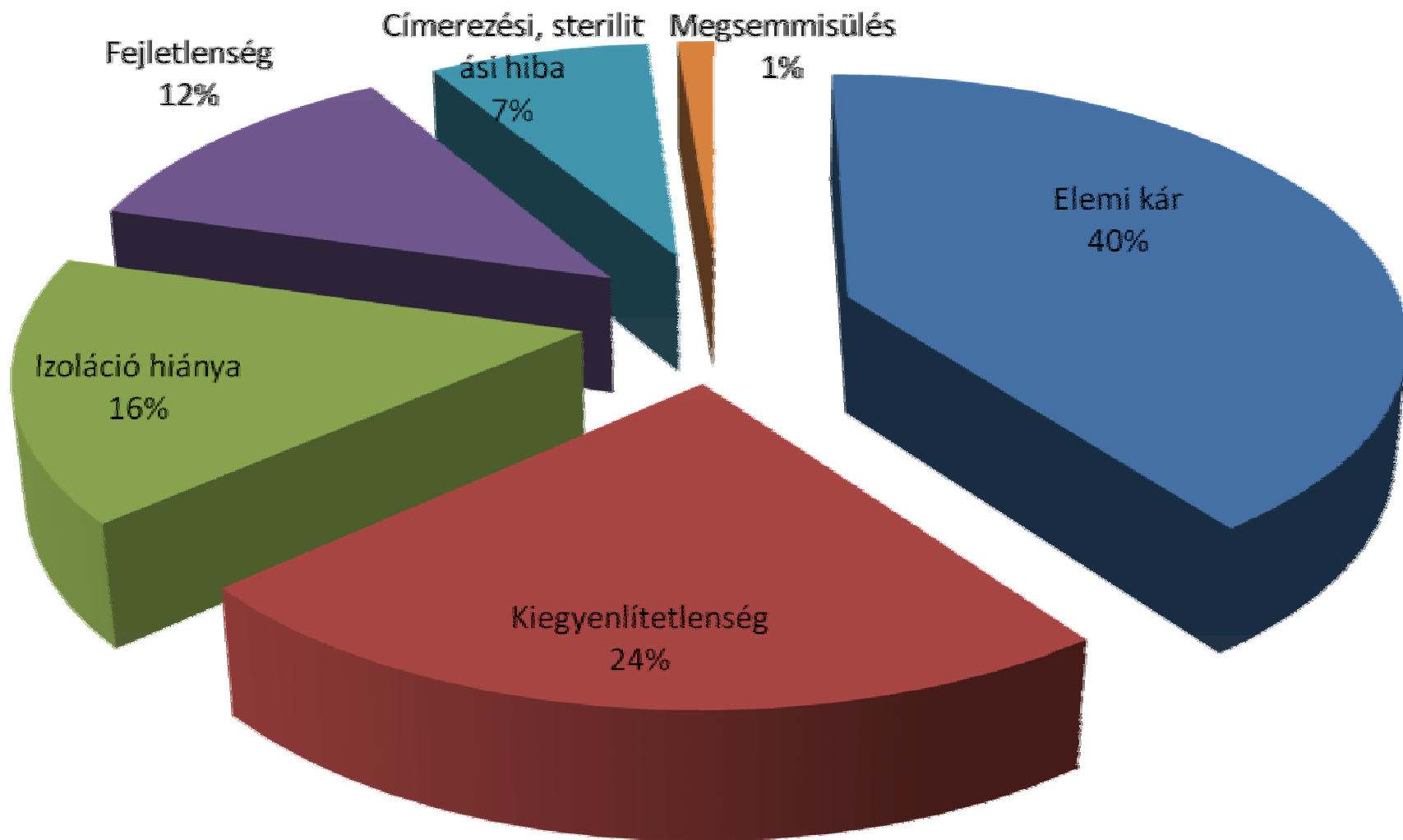
Kukorica vetőmagelőállítások

Év	Szemlélt terület	Alkalmas terület	Alkalmatlan terület
2008	26 137	26 046	91,3 (0,3%)
2009	33 807	33 549	257,9 (0,7%)
2010	16 227	15 911	315,7 (1,9%)
2011	25 377	25 293	84,25 (0,33%)

Alkalmatlansági okok megoszlása 2010



Alkalmatlansági okok megoszlása 2011



Fajtaszám

	2009	2010	2011
Elit, szuperelit	51	38	41
Hibrid	379	270	294
Összesen	430	308	335

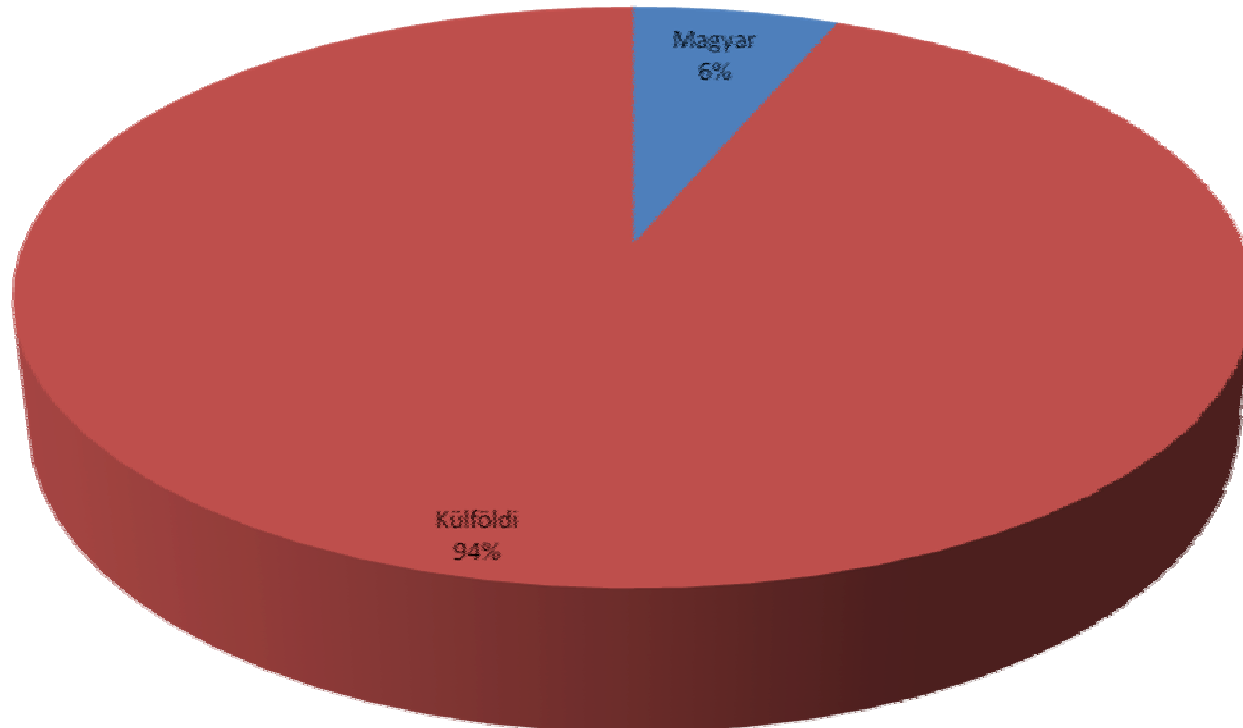
Fajtaszortiment 2011

Összes szaporított fajta (változat)	Magyar Fajtajegyzéken szereplő		EU, OECD fajtajegyzékeken szereplő
	fertil	steril	
294	98	25	171

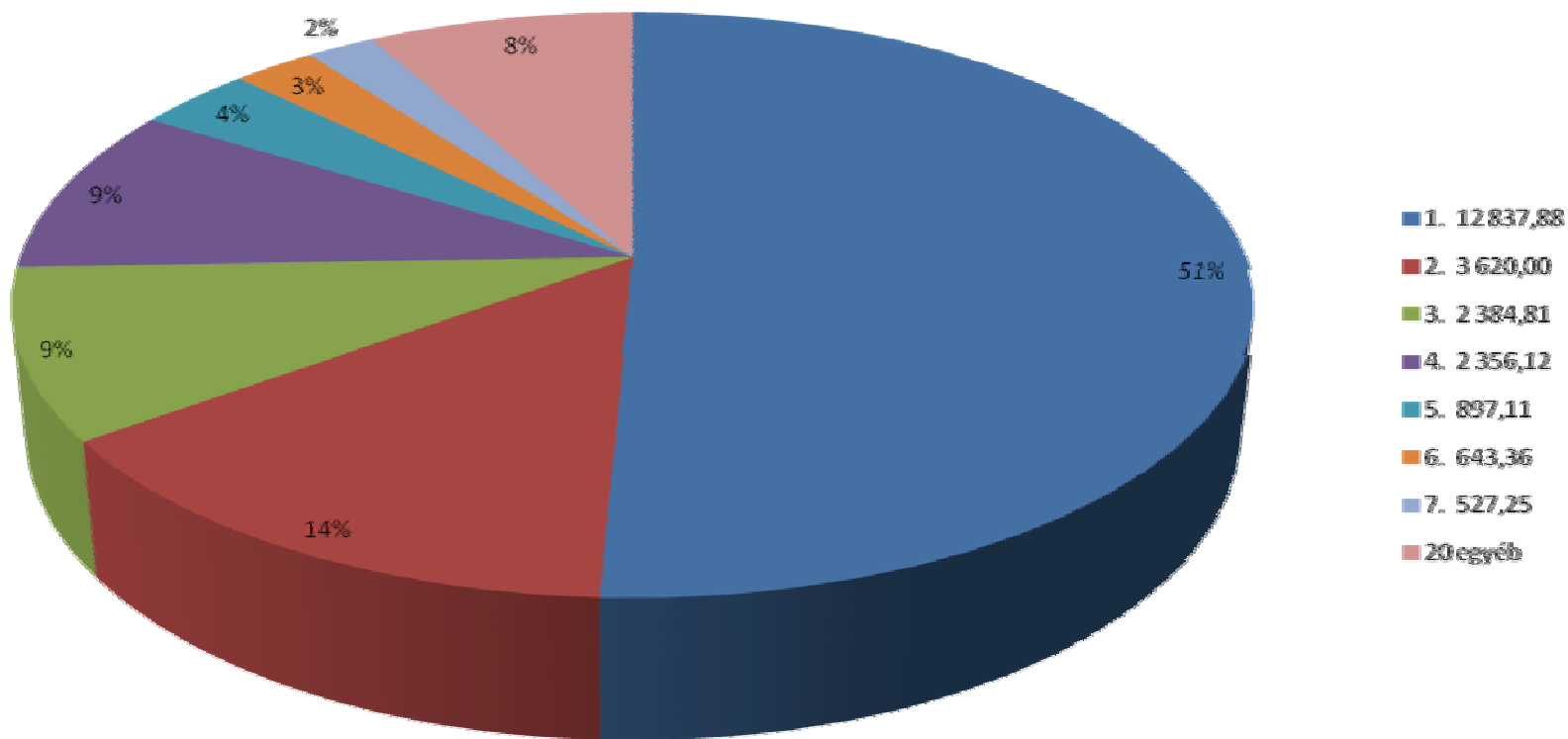
A 428 db Magyar Fajtajegyzéken szereplő fajtából összesen csak 98 fajta vetőmagját szaporították.

Nemesítőházak kukorica vetőmag-előállító területének megoszlása

%



Nemesítői/cégeképviselői területarány



Kukorica vetőmagtermés

Év	Termésátlag (kg/ha)		Termés (t)	
	csöves	májusi morzsolt	csöves	májusi morzsolt
2008	6 706	3 525	174 661	91 819
2009	5 890	3 274	197 610	109 848
2010	5 686	2 848	90 474	45 315
2011	*6 278	3 120	*158 793	79 008

Kukorica fémezárolás

Év	Összes (t)	Belföld (t)	Export (t)	Export (%)
2008	78 049	36 299	41 749	53
2009	85 323	31 873	53 450	63
2010	94 265	30 089	64 176	68
2011	83 301	43 907	39 394	47

Kukorica fémezárolás (vetéshez)

Vetés éve	Összesen (t)	Belföld (t)	Export (t)
2009	92 904	37 995	54 909
2010	96 899	32 415	64 484
2011	53 720	33 793	19 927

Köszönöm megtisztelő
figyelmüket!