

nébih

termőföldtől
az asztalig

KALÁSZOS KOORDINÁCIÓS ÉRTEKEZLET

KALÁSZOS VETŐMAGHELYZET 2021

**NÉBIH Mezőgazdasági Genetikai Erőforrások Igazgatóság
Vetőmag Felügyeleti Osztály**

Szabó Sándor

Tordas

2020. szeptember 02.

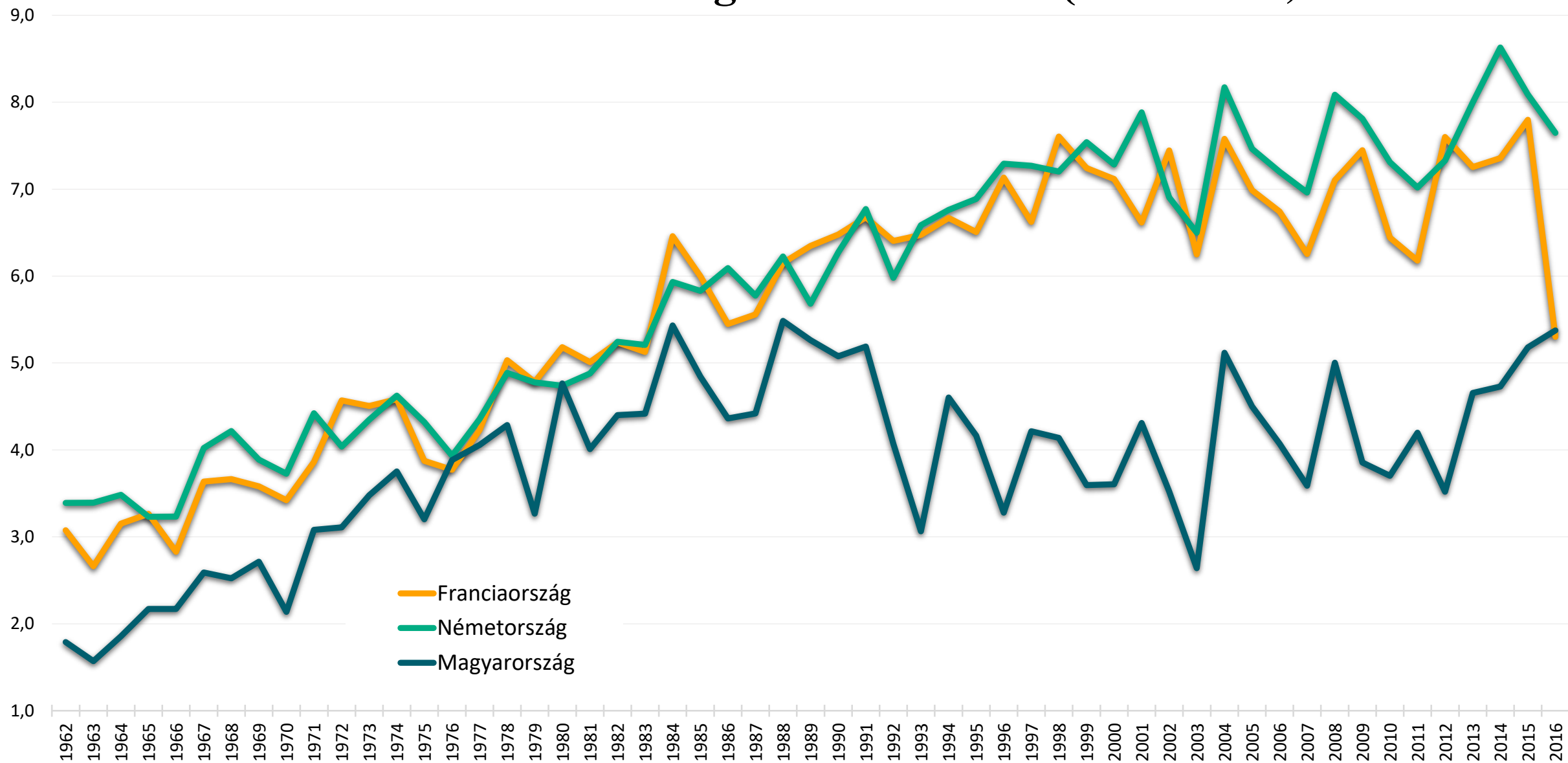
Kalászos gabonák országos termesztési adatai 2010-2021

Faj	2010	2011	2012	2013	2014	2015	2016	2017	2018	2019	2020	2021	2010	2011	2012	2013	2014	2015	2016	2017	2018	2019	2020	2021
	Betakarított terület (eha)												Termésátlag (t/ha)											
Búza	1 011	978	1 070	1 090	1 113	1 029	1 040	958	985	952	899	846	3,71	4,2	3,75	4,64	4,73	5,18	5,38	5,23	5,10	5,27	5,30	5,92
Rozs	37	33	35	35	34	37	27	26	26	30	32	31	2,11	2,3	2,24	3,07	2,86	2,76	3,02	3,16	3,26	3,02	3,14	3,18
Őszi árpa	185	159	176	189	206	220	267	237	217	218	239	242	3,53	4,07	3,84	4,43	4,65	5,08	5,31	5,00	4,92	5,49	5,59	6,44
Tavaszi árpa	96	102	99	73	82	76	46	56	27	24	25	27	3,02	3,33	3,23	3,08	3,85	3,84	4,18	4,26	2,69	4,16	4,16	4,46
Zab	51	54	53	51	51	45	36	36	23	21	24	22	2,32	2,41	2,59	2,57	2,67	2,83	2,85	2,98	2,61	3,04	2,91	3,18
Tritikálé	120	101	111	118	123	128	114	94	88	84	75	65	3,07	3,44	3,1	3,89	3,95	3,95	4,14	4,38	3,76	4,08	4,07	4,49

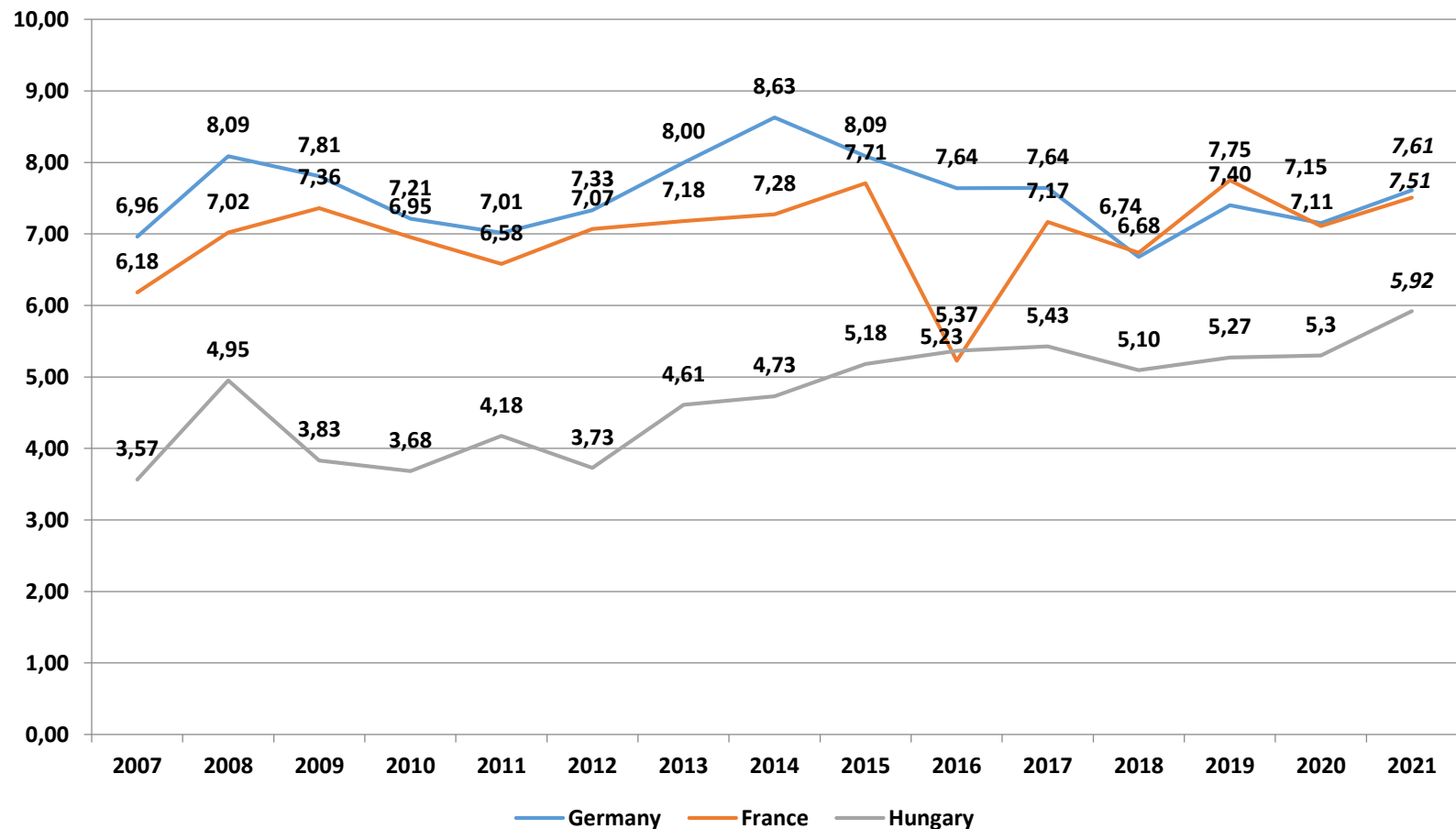
2021.08.03-i állapot szerint

2021- összterület

Az őszi búza termésátlagának alakulása (1962-2016)



Az őszi búza termésátlagának alakulása (2007-2021)





Államilag elismert fajták száma fajtalistákon 2021. évben (db)

Faj (őszi+tavaszi)	Nemzeti Fajtajegyzék	Közösségi Fajtakatalógus
Búza	166+5	2431
Árpa	66+28	1392
Durumbúza	10	567
Zab	7+13	377
Tritikálé	19+1	369
Rozs	4	223
Tönkölybúza	6	87
Rizs	8	420
Csupasz zab	0	39
Homoki zab	2	41



A hazai és a külföldi nemesítésű őszi búza fajták aránya az alkalmas minőségű szaporításokban

Év	hazai fajta		külföldi fajta	
	db	területi részarány	db	területi részarány
2002	66	78,70%	29	21,30%
2003	78	80,10%	32	19,90%
2004	69	78,10%	35	21,90%
2005	64	75,10%	39	24,90%
2006	68	75,80%	45	24,20%
2007	64	70,80%	56	26,20%
2008	63	74,30%	63	25,70%
2009	59	70,00%	67	30,00%
2010	60	77,50%	63	22,50%
2012	73	68,43%	87	31,57%
2013	75	65,10%	101	34,90%
2014	72	63,70%	94	36,30%
2015	67	53,48%	100	46,52%
2016	63	44,76%	110	55,24%
2017	66	45,89%	110	54,11%
2018	57	45,87%	132	54,13%
2019	56	43,91%	138	56,09%
2020	51	43,99%	141	56,01%
2021	47	43,27%	130	56,73%

Fajták száma és területi aránya a szaporításokban (2021)

Faj	Nemzeti fajtajegyzék		EU fajtajegyzék	
	db (H)	területi részarány %	db	területi részarány %
Őszi búza	78 (48)	65	102	35
Tavaszi búza	4 (4)	13	8	87
Őszi árpa	28 (16)	64	44	36
Tavaszi árpa	11 (6)	42	16	58
Őszi tritikálé	18 (12)	64	16	36
Tavaszi tritikálé	1 (1)	100		
Őszi durum búza	7 (7)	47	11	53
Tavaszi zab	10 (7)	65	8	35
Őszi rozs	4 (3)	36	8	64
Őszi zab	3 (3)	100		

2021. évi szántóföldi ellenőrzésben részesült kalászos vetőmag-előállító területek

Faj szám	fajta	Szemlélt terület ha			Alkalmas terület ha			Tényleges termésátlag t/ha			Tényleges termés tonna		
		2019	2020	2021	2019	2020	2021	2019	2020	2021	2019	2020	2021
Őszi búza 177		26.158,23	29.716,24	26.760,38	25.595,85	29.353,07	26.215,52	6,12	6,67	7,05	156.575	195.793	140.941
Őszi durum búza 18		1.672,69	1.566,69	1.307,19	1.636,44	1.510,39	1.296,19	4,58	4,84	5,50	7.469	7.214	5.666
Őszi rozs 12		1.959,81	2.343,97	2.299,69	1.957,80	2.337,97	2.263,69	3,77	3,82	3,47	7.386	8.932	6.379
Őszi árpa 71		4.966,69	5.768,22	6.753,71	4.911,51	5.763,97	6.612,05	6,80	6,87	7,67	33.378	39.577	43.602
Hibrid rozs 5		204,03	210,53	164,45	204,03	210,53	164,45	6,16	7,16	7,07	1.257	1.507	1.162
Őszi tritikálé 34		2.712,54	2.991,36	2.023,72	2.665,02	2.990,73	2.021,31	5,04	5,28	5,63	13.435	15.644	7.859
Tönkölybúza 7		103,13	271,07	306,52	103,13	271,07	306,52	3,82	3,25	4,20	394	880	799
Őszi zab 3		142,22	209,53	130,70	141,92	209,03	130,70	3,74	4,25	5,11	531	889	315
Alakor búza 1		2,70		22,33	2,70		22,33	3,02		4,46	8	0	100
Tönke búza 1				0,50			0,50			2,00		0	1
Király búza		0,10	2,00		0,10	2,00		8,70	3,53		1	7	
Évelő rozs 2		39,54	39,54	21,80	39,54	39,54	21,80	0,51	0,80		20	32	
Tavaszi búza 7		226,29	163,44	205,34	223,91	133,13	183,74	4,16	3,75	3,88	931	499	426
Tavaszi durum búza		5,00			5,00			7,54			38	0	
Tavaszi árpa 27		1.282,27	1.276,85	1.169,83	1.281,76	1.271,85	1.167,33	5,64	5,00	5,76	7.119	6.357	3.580
Tavaszi zab 18		1.243,22	1.050,40	685,36	1.241,50	1.050,40	676,86	4,18	3,55	4,26	4.854	3.661	1.209
Rizs 4		108,73	106,38		108,73	84,38		4,55	5,31		494	193	
Tavaszi rozs 2		69,20	55,43	70,60	69,20	55,43	70,60	3,20	1,58		221	88	
Tavaszi tritikálé 1		41,19	60,30	70,81	41,19	60,30	70,81	3,79	3,45	2,50	156	208	121
Homoki zab 14		2.185,31	2.975,40	2.614,40	2.147,11	2.938,30	2.564,90	2,27	2,04	2,04	4.769	6.005	1.472
Csupasz zab 1		1,42	0,03	0,02	1,40	0,03	0,02	2,79	0,33	2,00	4	0,01	0,04
Hibrid búza 2		213,91	238,20	209,66	183,91	193,20	209,66	2,48	4,53	2,03	456	875	224
Hibrid árpa 4		82,00	220,16	297,04	82,00	220,16	297,04	3,56	9,05	8,39	292	1.992	2.304

Kalászos szaporítások statisztikái 2021.*

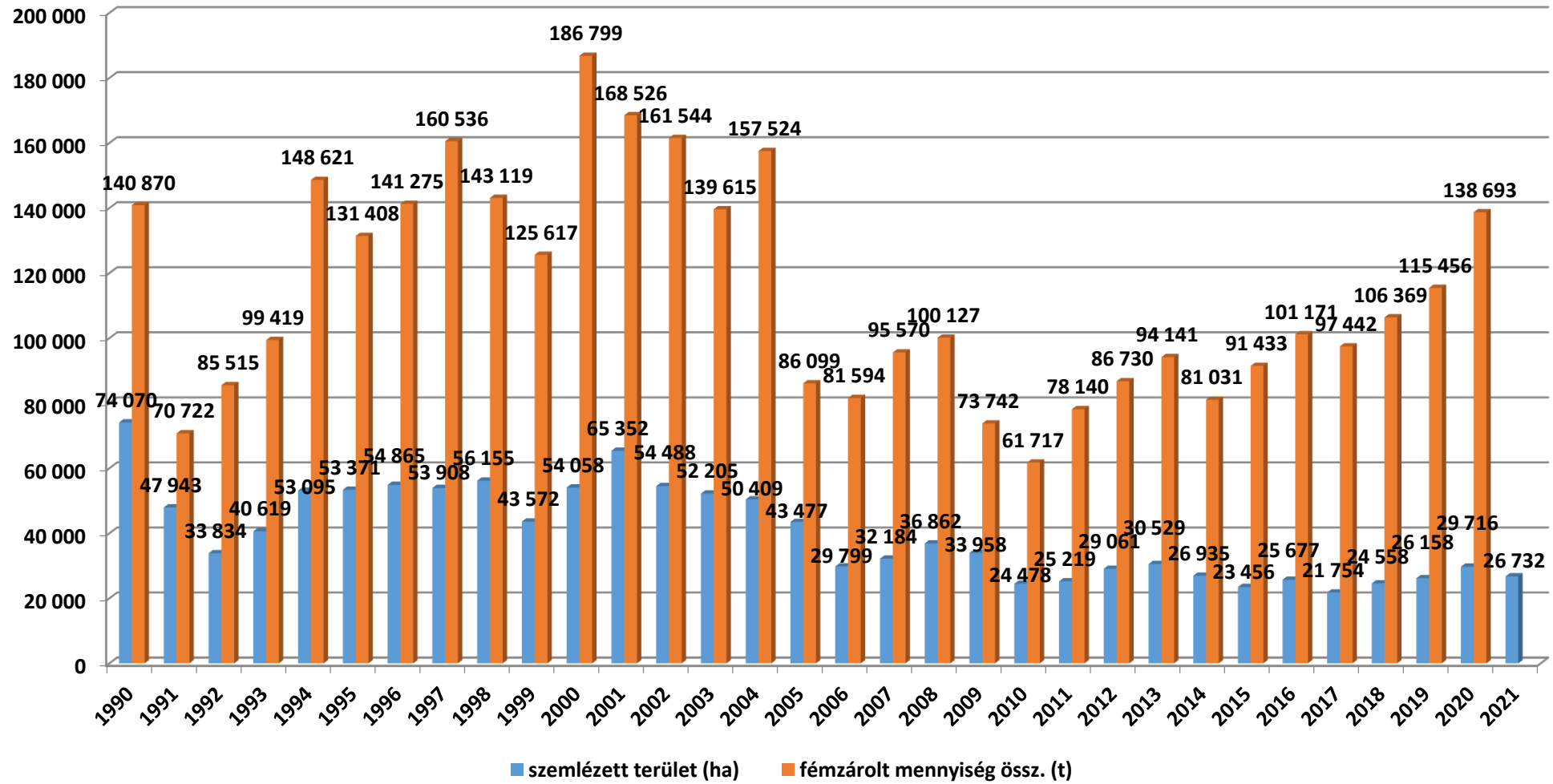
Faj azonosító	Szemlélt terület összesen (ha)	Átlagos táblanagyság (ha)	Táblák száma (db)	Alkalmas területek összesen (ha)	Alkalmas terület (%)	Alkalmatlan területek összesen (ha)	Alkalmatlan terület (%)	Fajták száma
Alakor búza	22,33	7,44	3	22,33	100,00			1
Árpa	8 246,78	14,05	587	8 102,62	98,25	144,16	1,75	98
Búza	27 175,38	15,28	1 779	26 608,92	97,92	566,46	2,08	182
Csupasz zab	0,02	0,02	1	0,02	100,00			1
Durumbúza	1 346,44	14,03	96	1 335,44	99,18	11,00	0,82	18
Évelő rozs	21,80	10,90	2	21,80	100,00			2
Homoki zab	2 614,40	14,77	177	2 546,90	97,42	67,50	2,58	14
Rozs	2 534,74	15,94	159	2 498,74	98,58	36,00	1,42	19
Tönke búza	0,50	0,50	1	0,50	100,00			1
Tönköly búza	306,52	10,22	30	306,02	99,84	0,50	0,16	7
Tritikálé	2 094,53	11,77	178	2 092,12	99,88	2,41	0,12	34
Zab	816,06	8,97	91	807,56	98,96	8,50	1,04	21
Összesen	45 179,50	14,56	3 104	44 342,97	98,15	836,53	1,85	398

2021. évi kalászos fémzárólások

Faj	Fémzárólás (alkalmas belföld+export)				Fémzárólási mutató			
	tonna				%			
	2018	2019	2020	2021	2018	2019	2020	2021
Őszi búza	105.705	114.570	137.845	22.491	70,39	73,17	70,40	
Őszi durum búza	5.405	3.234	4.273	427	54,19	43,29	59,23	
Őszi rozs	3.855	5.060	6.727	2.475	70,86	68,51	75,31	
Őszi árpa	21.641	29.127	33.458	16.700	93,40	87,26	84,54	
Hibrid rozs	423	457	1.167	537	97,69	36,36	77,44	
Hibrid búza	1.246	1.653	944		440,21	362,50	107,89	
Hibrid árpa	746	1.132	1.538	1.706		387,67	77,21	
Őszi tritikálé	9.398	10.364	11.830	1.692	79,44	77,14	75,62	
Tönkölybúza	289	188	511	217	22,85	47,72	58,07	
Őszi zab	316	1.140	879	668	118,35	214,69	98,88	
Alakor búza	43	6				75,00	0	
Tönke búza	2	0				0	0	
Tavaszi búza	1.425	1.201	1.513	857	164,74	138,84	382,97	171,74
Tavaszi durum búza	297	11	9		57,45	2,13	0	
Tavaszi árpa	5.088	2.650	2.606	3.057	143,24	72,90	42,65	48,09
Tavaszi zab	2.311	1.471	2.186	2.241	104,13	64,74	59,71	61,21
Tavaszi tritikálé	352	178	160	401	567,74	287,10	83,17	192,79
Homoki zab	5.271	5.698	4.929	3.421	137,97	119,48	73,06	56,97
Rizs	55	77	112	77	13,55	15,01	58,03	39,90
Évelő rozs	15	11	16		9,09	24,24	50,00	



Őszi búza vetőmag-előállítás alakulása (1990-2021)



Őszi búza rangsor és fajtaarányok az alkalmas minősítésű szaporító területek alapján

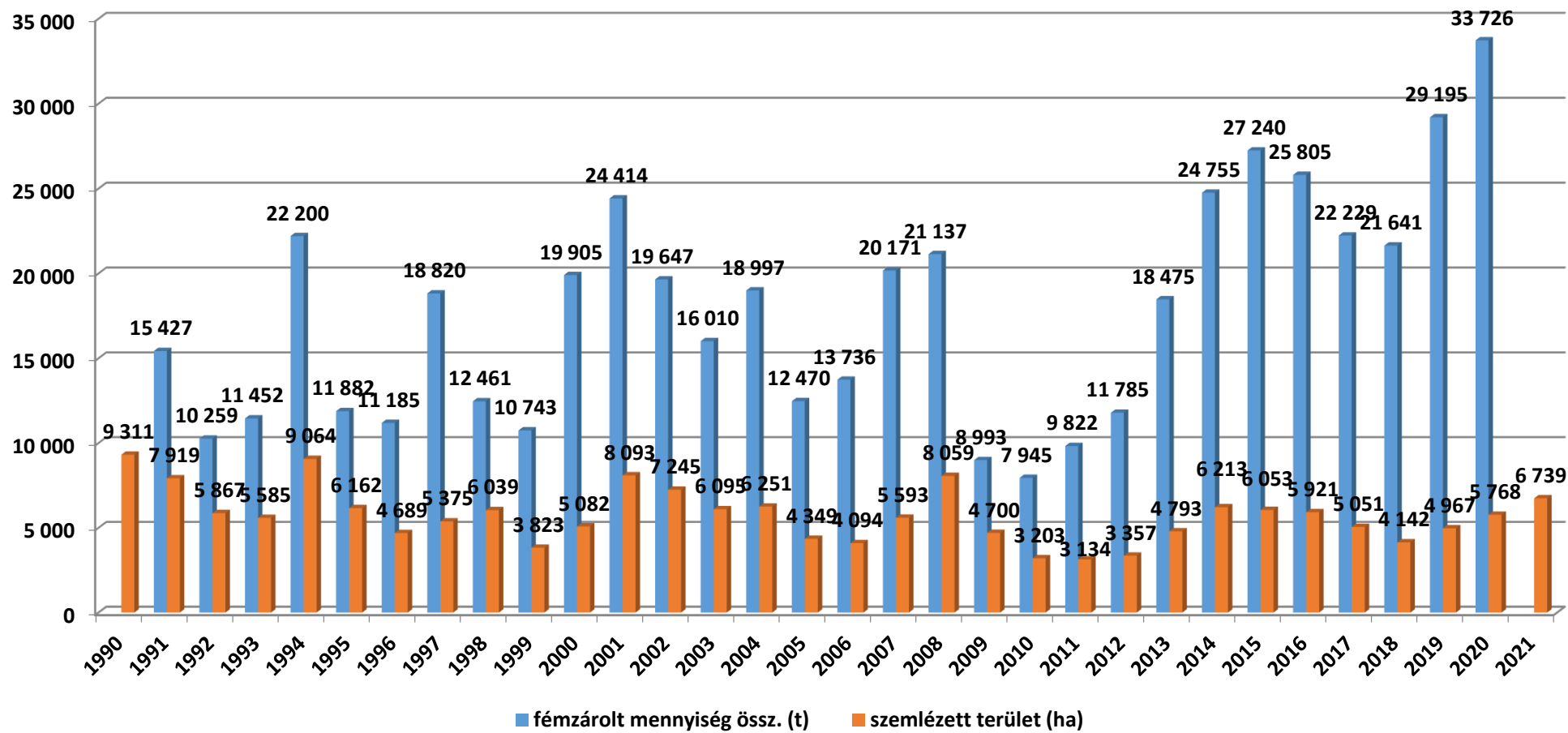
	Fajta	ha	%
1.	Mv Nádor	5 749,25	21,93
2.	Falado	2 002,53	7,64
3.	Mv Ménrót	1 589,88	6,06
4.	Basilio	972,83	3,71
5.	GK Csillag	723,81	2,76
6.	Genius	708,42	2,70
7.	Cellule	680,51	2,60
8.	Mv Nemere	618,98	2,36
9.	Cameleon	467,27	1,78
10.	Bologna	418,40	1,60
11.	Gk Arató	393,69	1,50
12.	Altigo	388,61	1,48
13.	Solehio	371,34	1,42
14.	Chevignon	367,57	1,40
15.	Lindbergh	350,70	1,34
16.	SO 812 / Sofru	327,72	1,25
17.	Frenetic	321,55	1,23
18.	Exotic	298,88	1,14
19.	Airbus	262,93	1,00
20.	Mv Karéj	258,41	0,99

2020	2019	2018	2017	Fajta	2017	2018	2019	2020
rangsor					%			
1.	1.	1.	1.	Mv Nádor	10,58	13,76	16,86	18,05
2.	2.	5.	13.	Mv Ménrót	1,75	3,07	4,59	6,20
3.	4.	2.	2.	GK Csillag	7,15	5,07	4,17	4,33
4.	6.	7.	37.	Falado	0,76	2,47	3,42	4,23
5.	3.	3.	3.	Cellule	3,93	4,09	4,41	3,99
6.	5.	4.	30.	Genius	0,92	3,37	3,81	3,82
7.	7.	22.	42.	Basilio	0,63	1,16	2,21	3,02
8.	11.	17.	38.	Mv Nemere	0,75	1,27	1,59	2,40
9.	12.	49.	145.	Gk Arató	0,05	0,53	1,57	2,15
10.	38.	130.	-	Cameleon	-	0,09	0,62	1,79
11.	14.	45.	63.	Sofru	0,40	0,58	1,32	1,51
12.	13.	13.	19.	Solehio	1,38	1,60	1,53	1,50

*2021 nem végleges



Őszi árpa vetőmag-előállítás alakulása (1990-2021)



Őszi árpa rangsor és fajtaarányok az alkalmas minősítésű szaporító területek alapján

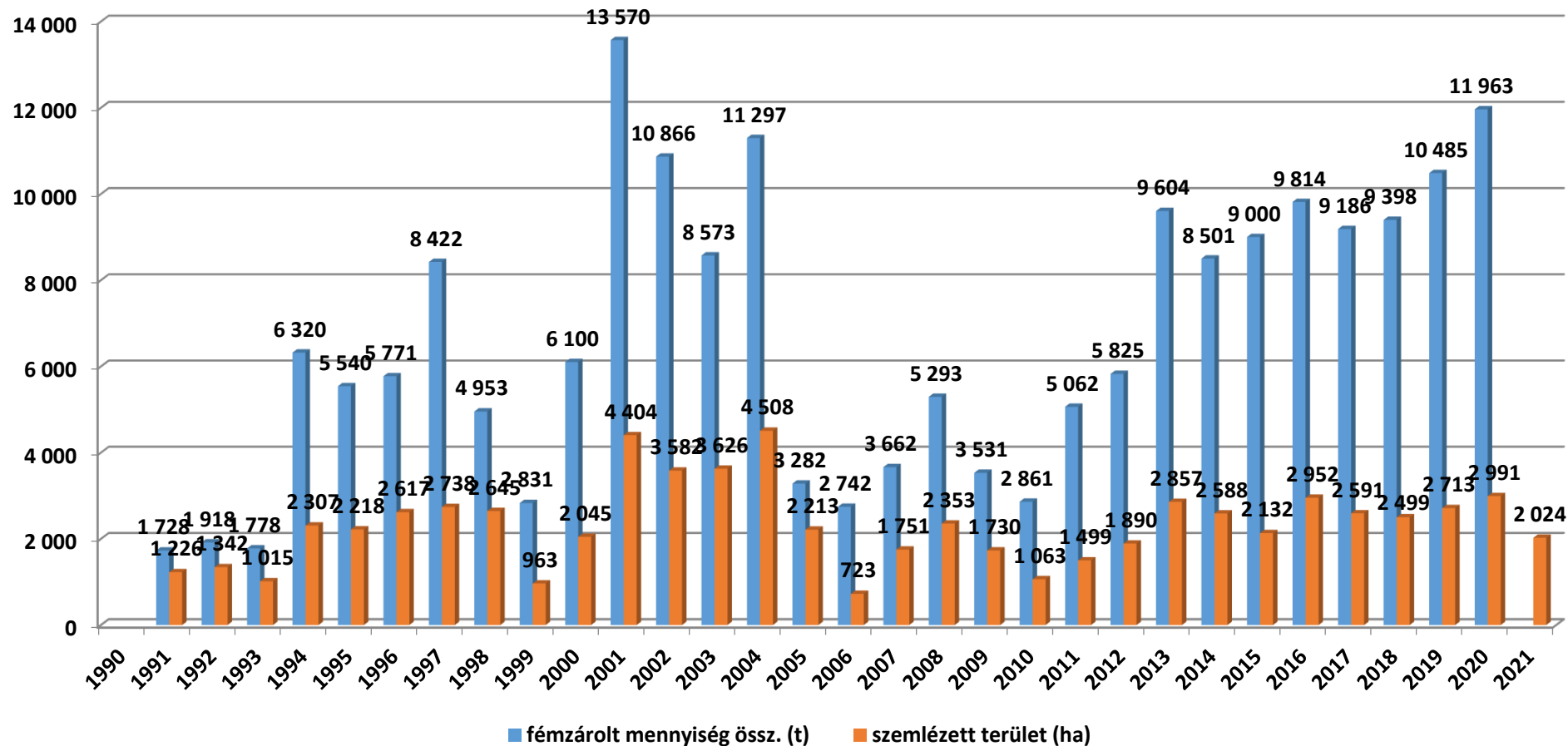
	Fajta	ha	%
1.	SU Ellen	2 369,03	35,83
2.	Jakubus	471,95	7,14
3.	KWS-MERIDIAN	375,13	5,67
4.	GK Judy	234,24	3,54
5.	Casanova	178,77	2,70
6.	Quadriga	177,28	2,68
7.	LN10246 / Calypso	172,15	2,60
8.	KH Tas	148,30	2,24
9.	KWS Astaire	142,17	2,15
10.	LG Zebra	131,80	1,99
11.	Leopard	98,80	1,49
12.	LG Triumph	97,30	1,47
13.	Pixel	88,75	1,34
14.	Rex	87,50	1,32
15.	Daxor	85,16	1,29
16.	SU Jule	84,26	1,27
17.	Multie	80,71	1,22
18.	Salamandre	80,10	1,21
19.	Laureate	78,57	1,19
20.	Monroe	78,11	1,18

2020	2019	2018	2017	Fajta	2017	2018	2019	2020
rangsor					%			
1.	1.	1.	1.	SU Ellen	18,91	27,24	32,59	33,64
2.	2.	3.	3.	KWS-MERIDIAN	11,82	7,56	8,43	7,34
3.	5.	6.	6.	GK Judy	4,74	4,31	3,40	4,32
4.	10.	-	-	Jakubus	-	-	1,88	4,17
5.	6.	13.	19.	Calypso	1,19	1,71	3,07	4,16
6.	3.	4.	7.	Casanova	4,37	7,26	5,88	2,90
7.	21.	-	-	Leopard	-	-	1,12	2,54
8.	8.	2.	2.	Antonella	16,43	8,78	2,30	2,41
9.	14.	14.	10.	Rex	2,11	1,60	1,48	1,92
10.	22.	8.	39.	Quadriga	0,19	2,35	1,12	1,91
11.	35.	43.	-	KWS Astaire	-	0,24	0,47	1,85
12.	20.	10.	27.	Multie	0,90	2,03	1,16	1,79

*2021 nem végleges



Őszi tritkálé vetőmag-előállítás alakulása (1990-2021)



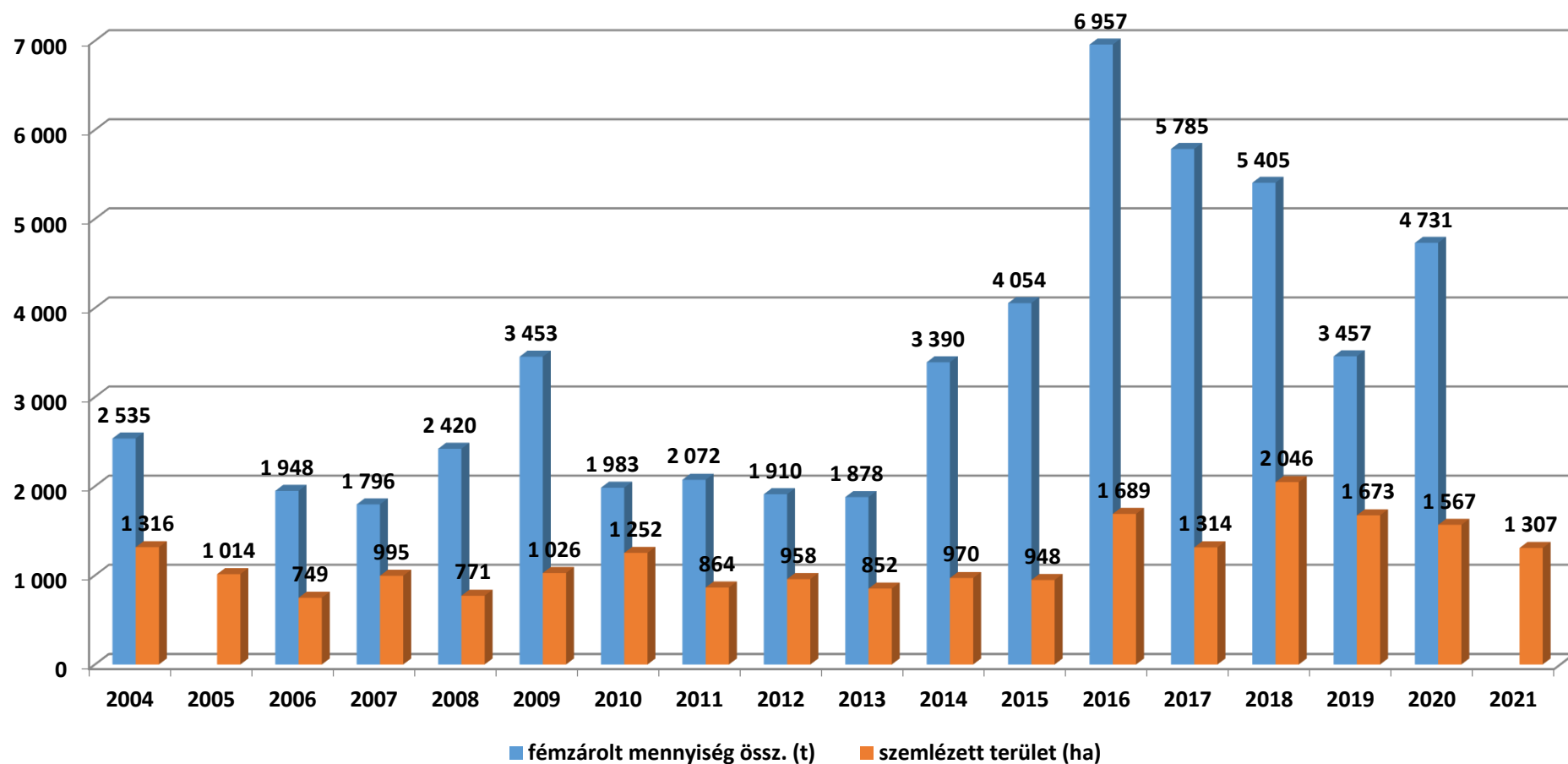
Őszi tritikálé rangsor és fajtaarányok az alkalmas minősítésű szaporító területek alapján

	Fajta	ha	%
1.	GK Maros	339,63	16,80
2.	GK Szemes	227,92	11,28
3.	Mv Talentum	187,73	9,29
4.	Hungaro	166,26	8,23
5.	SU Agendus	128,44	6,35
6.	Fredro	126,47	6,26
7.	Trapero	102,83	5,09
8.	Trismart	96,76	4,79
9.	Salto	74,78	3,70
10.	Tulus	73,50	3,64
11.	Szilaj	57,65	2,85
12.	GK Rege	38,64	1,91
13.	Borowik	38,00	1,88
14.	Ramdám	37,00	1,83
15.	Dimenzio	36,00	1,78
16.	Trisem	30,30	1,50
17.	Kaulos	28,54	1,41
18.	Carmelo	27,50	1,36
19.	Trixi	25,00	1,24
20.	Orinoko	22,00	1,09

2020	2019	2018	2017	Fajta	2017	2018	2019	2020
rangsor					%			
1.	1.	2.	3.	GK Maros	9,88	10,40	13,38	12,91
2.	3.	5.	5.	Hungaro	8,04	9,10	9,98	10,21
3.	2.	1.	2.	GK Szemes	13,91	12,52	11,98	8,62
4.	9.	16.	28.	Fredro	0,08	1,87	3,70	6,68
5.	5.	23.	29.	Mv Talentum	0,07	1,03	4,97	6,15
6.	11.	21.	15.	Tulus	2,23	1,20	3,34	5,82
7.	8.	8.	9.	Trismart	3,36	4,50	3,87	5,34
8.	4.	4.	4.	SU Agendus	8,85	9,18	6,48	5,20
9.	10.	12.	27.	Trapero	0,19	3,13	3,46	4,19
10.	12.	10.	6.	Salto	3,86	3,74	3,31	3,12
11.	16.	9.	10.	Titan	3,28	3,91	2,32	3,06
12.	30.	-	-	Trisem	-	-	0,23	2,84

*2021 nem végleges

Őszi durum búza vetőmag-előállítás alakulása (2004-2021)



Őszi durum búza rangsor és fajtaarányok az alkalmas minősítésű szaporító területek alapján

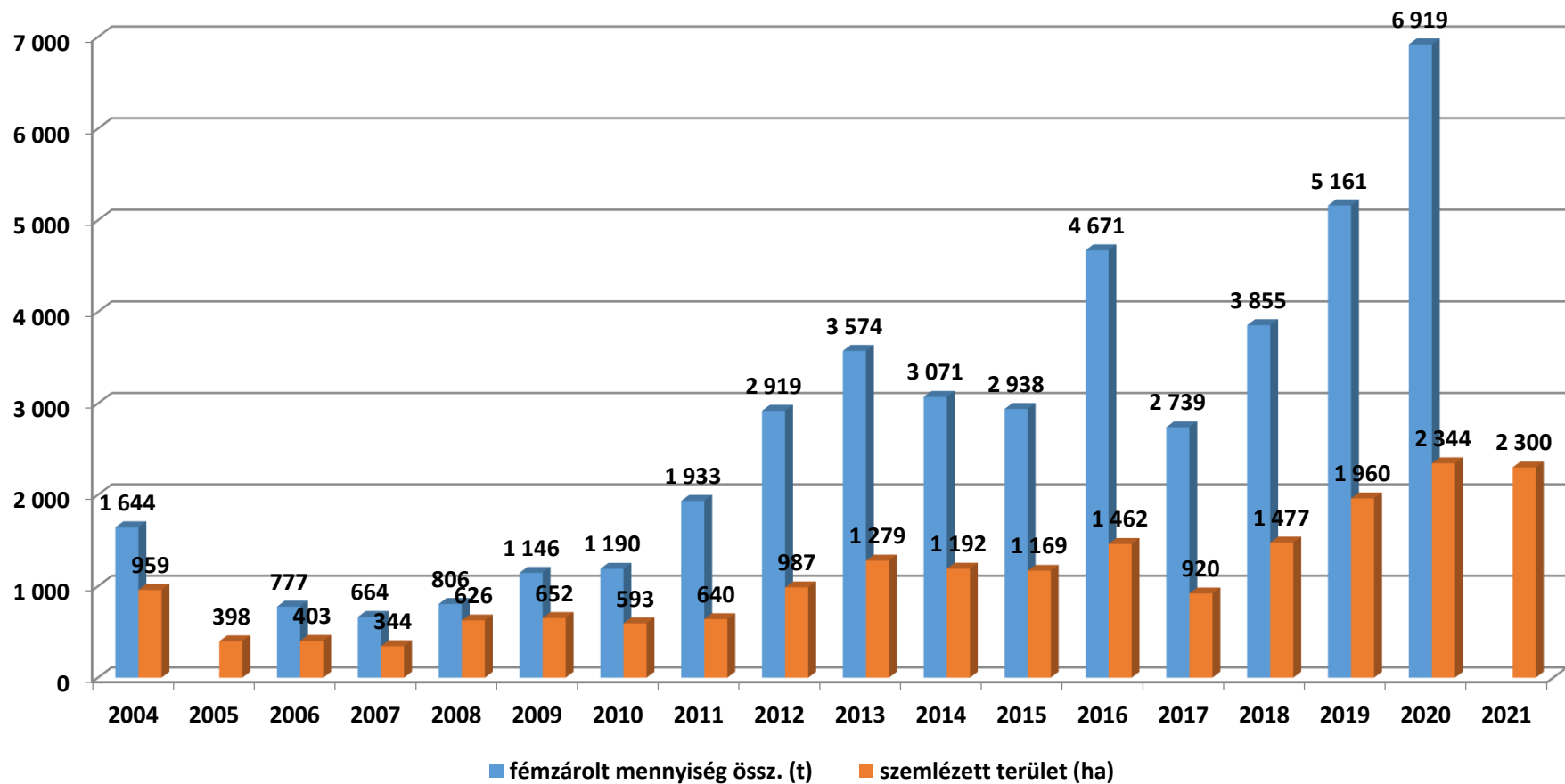
	Fajta	ha	%
1.	Wintergold	245,00	18,90
2.	GK Julidur	186,35	14,38
3.	Mv Pelsodur	159,33	12,29
4.	Mv Pennedur	153,51	11,84
5.	GK Bétadur	85,60	6,60
6.	Lunadur	80,10	6,18
7.	IS KARMADUR	79,50	6,13
8.	Sambadur	60,50	4,67
9.	Mv Hundur	48,00	3,70
10.	Superdur	44,18	3,41
11.	IS Fortidur	43,95	3,39
12.	Lupidur	32,22	2,49
13.	Diadur	31,86	2,46
14.	Toscadou	31,00	2,39
15.	SY ALFIERE	7,00	0,54
16.	GK Selyemdur	3,65	0,28
17.	Mv Vékadur	2,44	0,19
18.	Karur	2,00	0,15

2020	2019	2018	2017	Fajta	2017	2018	2019	2020
rangsor					%			
1.	1.	2.	2.	Wintergold	15,82	13,87	27,90	19,04
2.	2.	8.	12.	GK Julidur	0,91	6,09	10,37	14,33
3.	3.	5.	5.	Mv Pennedur	8,46	7,37	10,33	14,25
4.	17.	1.	3.	Mv Hundur	11,68	16,51	0,31	8,54
5.	5.	4.	1.	GK Bétadur	25,42	11,55	8,38	7,65
6.	11.	6.	6.	Superdur	8,20	7,30	3,43	6,81
7.	10.	12.	13.	IS KARMADUR	0,83	2,02	3,51	5,67
8.	16.	23.	-	Mv Pelsodur	-	0,03	0,44	3,58
9.	8.	3.	4.	Auradur	9,00	12,21	4,47	3,48
10.	7.	11.	-	Pescadou	-	3,24	4,71	3,24
11.	-	7.	8.	Lupidur	6,03	6,25	-	3,14
12.	-	-	-	IS Fortidur	-	-	-	2,85

*2021 nem végleges



Őszi rozs vetőmag-előállítás alakulása (2004-2021)



Őszi rozs rangsor és fajtaarányok az alkalmas minősítésű szaporító területek alapján

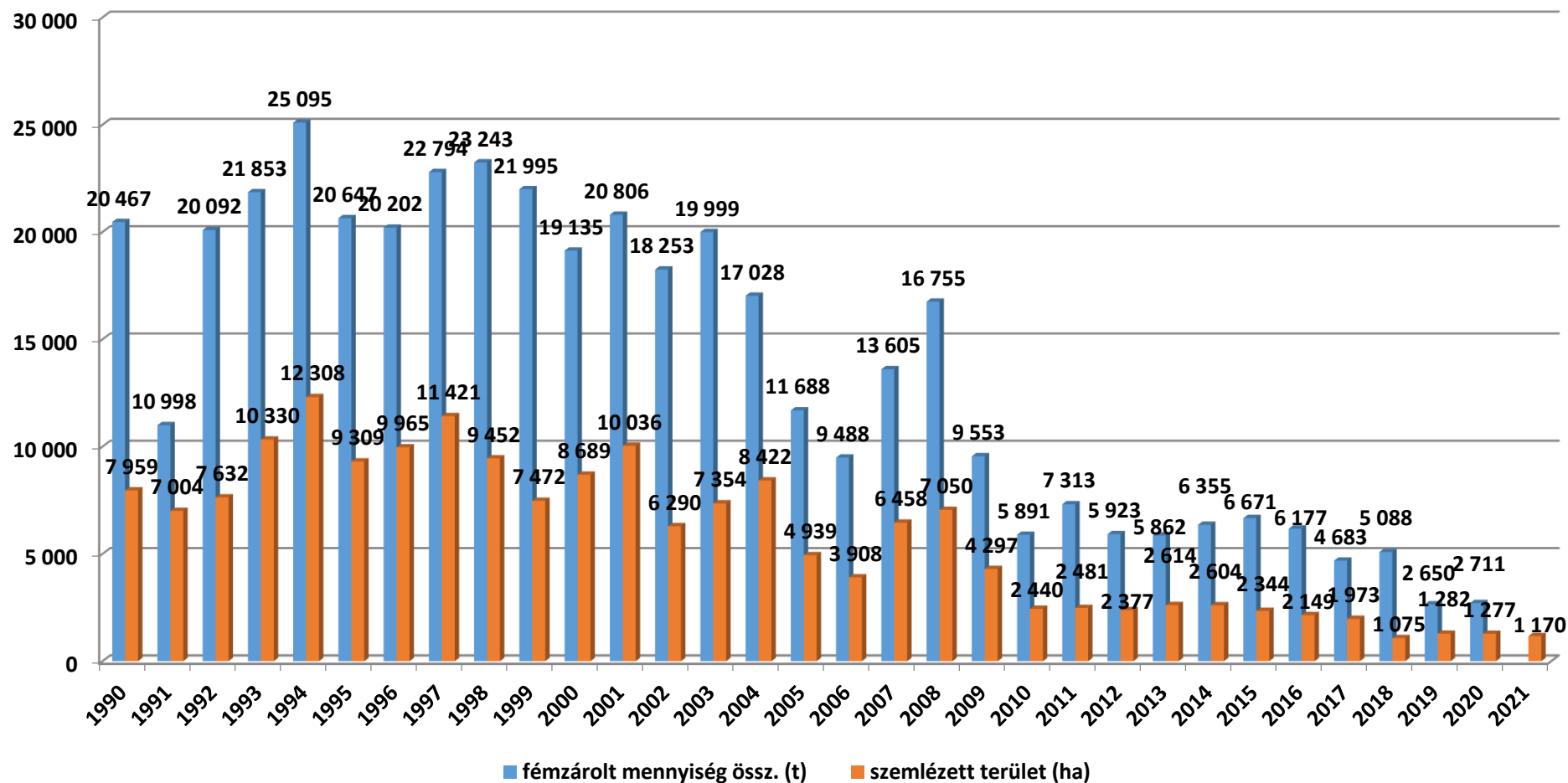
	Fajta	ha	%
1.	Protector	811,20	35,84
2.	Ryefood	375,06	16,57
3.	Varda	275,89	12,19
4.	Bonfire	222,13	9,81
5.	Kisvárdai legelő	130,10	5,75
6.	Dankowskie Diament	124,54	5,50
7.	Traktor	109,00	4,82
8.	Inspector	65,00	2,87
9.	Powergreen	62,27	2,75
10.	Matador	35,50	1,57
11.	Schlägler	34,00	1,50
12.	Lesan	19,00	0,84

2020	2019	2018	2017	Fajta	2017	2018	2019	2020
rangsor				Őszi rozs	%			
1.	1.	1.	1.	Protector	39,50	40,69	36,85	34,33
2.	2.	2.	4.	Ryefood	14,69	18,39	15,78	18,60
3.	3.	3.	2.	Varda	20,17	14,39	12,22	12,44
4.	8.	10.	-	Traktor	-	1,63	3,94	7,64
5.	4.	5.	9.	Kisvárdai legelő	0,34	6,02	8,64	6,47
6.	5.	4.	3.	Dankowskie Diament	15,35	6,45	8,20	6,37

*2021 nem végleges



Tavaszi árpa vetőmag-előállítás alakulása (1990-2021)



Tavaszi árpa rangsor és fajtaarányok az alkalmas minősítésű szaporító területek alapján

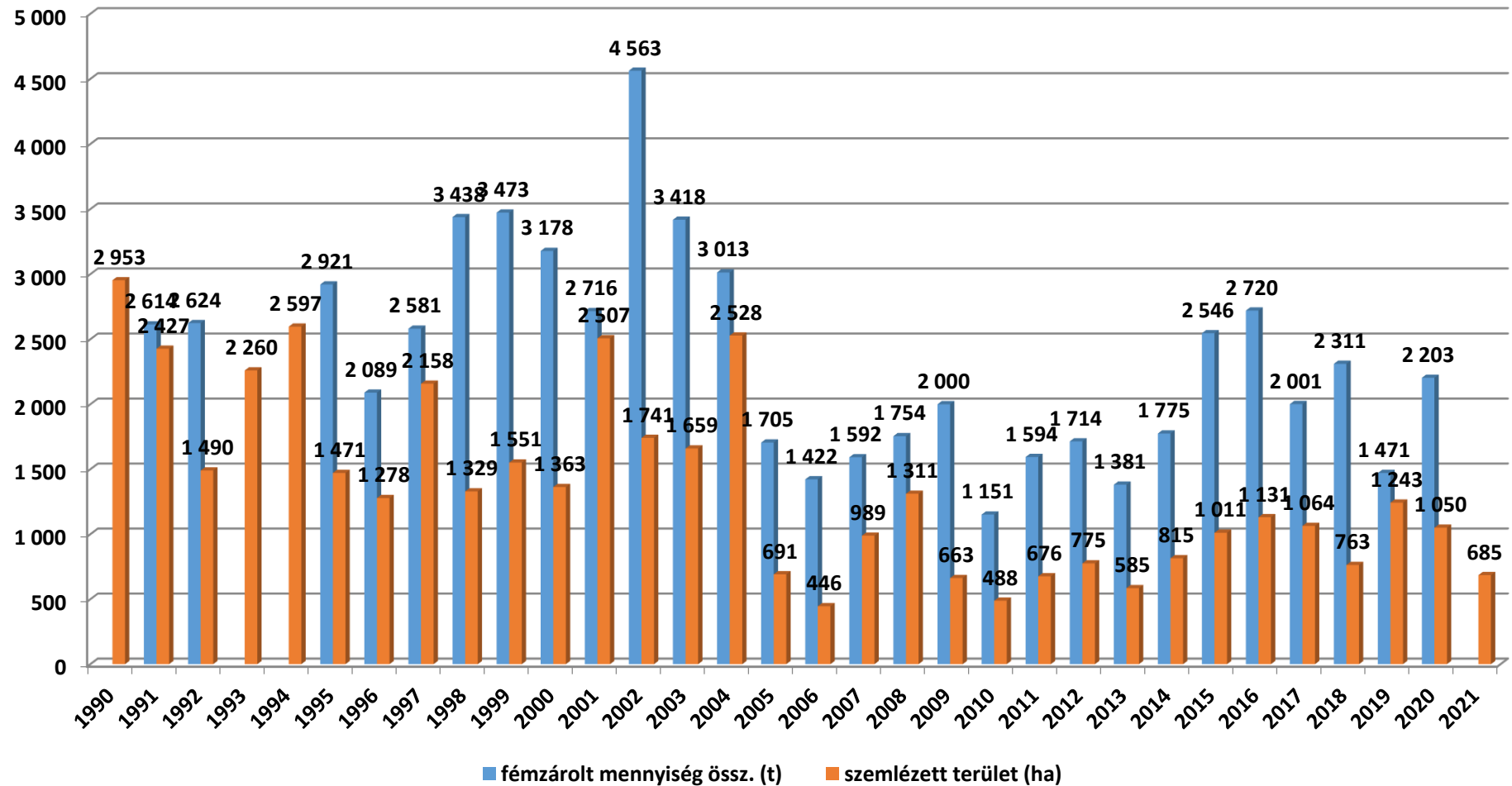
	Fajta	ha	%
1.	IS Maltigo	186,32	15,96
2.	CONCHITA	180,95	15,50
3.	Bojos	96,40	8,26
4.	Bente	95,55	8,19
5.	Concerto	87,00	7,45
6.	RGT Planet	75,24	6,45
7.	Eifel	70,94	6,08
8.	Elektra-00	59,40	5,09
9.	Quench	54,73	4,69
10.	Malz	51,00	4,37
11.	GK Habzó	24,70	2,12
12.	Laureate	24,00	2,06
13.	GK Toma	19,29	1,65
14.	Overture	18,00	1,54
15.	Leandra	17,50	1,50
16.	Odyssey	17,32	1,48
17.	Soulmate	17,20	1,47
18.	Yoda	17,00	1,46
19.	Scarlett	15,11	1,29
20.	Elektra	14,60	1,25

2020	2019	2018	2017	Fajta	2017	2018	2019	2020
rangsor					%			
1.	1.	1.	5.	Bojos	7,44	13,97	13,11	13,65
2.	4.	7.	9.	RGT Planet	4,32	7,23	9,35	10,34
3.	2.	2.	3.	Salome	12,03	11,46	12,28	8,96
4.	3.	10.	4.	CONCHITA	11,89	6,40	10,94	8,95
5.	7.	17.	-	Elektra	-	0,98	6,24	8,30
6.	14.	-	-	IS Maltigo	-	-	1,52	8,10
7.	8.	4.	2.	Malz	13,37	8,63	6,16	7,40
8.	6.	3.	19.	Eifel	0,30	9,01	6,24	5,83
9.	5.	9.	10.	Quench	3,92	6,42	6,62	5,76
10.	12.	-	-	Laureate	-	-	3,43	5,02
11.	10.	11.	8.	Concerto	4,46	3,64	4,78	4,11
12.	13.	-	-	Bente	-	-	1,66	3,42

*2021 nem végleges



Tavaszi zab vetőmag-előállítás alakulása (1990-2021)



Tavaszi zab rangsor és fajtaarányok az alkalmas minősítésű szaporító területek alapján

	Fajta	ha	%
1.	Mv Ménes	83,16	12,29
2.	Mv Pehely	78,76	11,64
3.	Poseidon	71,66	10,59
4.	GK Pillangó	69,73	10,30
5.	Berdysz	59,00	8,72
6.	Breton	55,50	8,20
7.	Lota	53,00	7,83
8.	Aveny	45,00	6,65
9.	Gniady	39,00	5,76
10.	Salvador	30,00	4,43
11.	GK Kormorán	26,54	3,92
12.	Perun	24,00	3,55
13.	Raven	16,00	2,36
14.	IS Aventis	9,00	1,33
15.	Earl	6,55	0,97
16.	Cezar	6,00	0,89
17.	Panna	3,94	0,58
18.	Tikal	0,02	0,00

2020	2019	2018	2017	Fajta	2017	2018	2019	2020
rangsor					%			
1.	3.	7.	4.	Lota	9,58	6,19	8,75	18,58
2.	1.	-	2.	Korok	16,33	-	21,62	16,54
3.	7.	4.	6.	GK Pillangó	5,91	7,34	4,57	10,57
4.	5.	2.	3.	Mv Pehely	15,63	14,75	7,58	9,39
5.	4.	3.	5.	Breton	6,27	10,17	8,09	9,09
6.	2.	1.	1.	Poseidon	21,05	24,60	9,63	8,69
7.	20.	17.	19.	Mv Ménes	0,09	0,03	1,01	7,88
8.	17.	9.	11.	Aveny	2,45	4,58	1,52	4,18
9.	11.	-	-	RGT Insignia	-	-	3,46	3,79
10.	13.	5.	-	Earl	-	6,62	2,26	3,42
11.	18.	11.	12.	GK Kormorán	2,39	3,71	1,28	1,97
12.	15.	-	15.	Salvador	1,39	-	2,05	1,90

*2021 nem végleges

A close-up photograph of a person's hands holding and pouring wheat grains. The hands are positioned in the upper right and lower right of the frame. The top hand is cupped, and the bottom hand is open, with a stream of golden wheat grains falling from the top hand into the bottom hand. The background is a vast, golden wheat field under a clear blue sky, with the field stretching to the horizon. The lighting is warm, suggesting late afternoon or early morning.

**KÖSZÖNÖM A MEGTISZTELŐ
FIGYELMÜKET!**