

Az élelmiszerlánc-biztonság lakossági megítélése

Összefoglaló

2022 II. félév

Legfontosabb tapasztalatok

- Az élelmiszerlánc-biztonság **stabilan tartja magát a szakterületek TOP3-as fontossági listáján**
- **Az élelmiszerlánc-biztonsági szakterület teljesítményével elégedettek az emberek**, a katasztrófavédelem után a második helyre sorolták a válaszadók
- A hazai **élelmiszerbiztonsági helyzetet továbbra is közepesen jónak tartják az emberek.**

A Nébih ismertsége továbbra is kiemelkedő (84%).



- **71% megbízik a Nébih munkájában.** Ez a Mentőszolgálat és a Katasztrófavédelem után a 3. legjobb eredmény, a klasszikus felügyeleti szervek között pedig a legjobb.
- A nagy többség a Nébih munkájának színvonalát stabilnak érzi.



- **A magyar termékek preferenciája továbbra is jelentős** (erős preferencia: 43%, közepes preferencia: 32%). Leginkább a zöldségek, gyümölcsök, hús, tej, tejtermékek esetében lényeges a magyar eredet.



- **A Kiváló Minőségű Élelmiszer védjegy ismertsége 7%-ot nőtt, jelenleg 47%-on áll** (irányított felismerés)



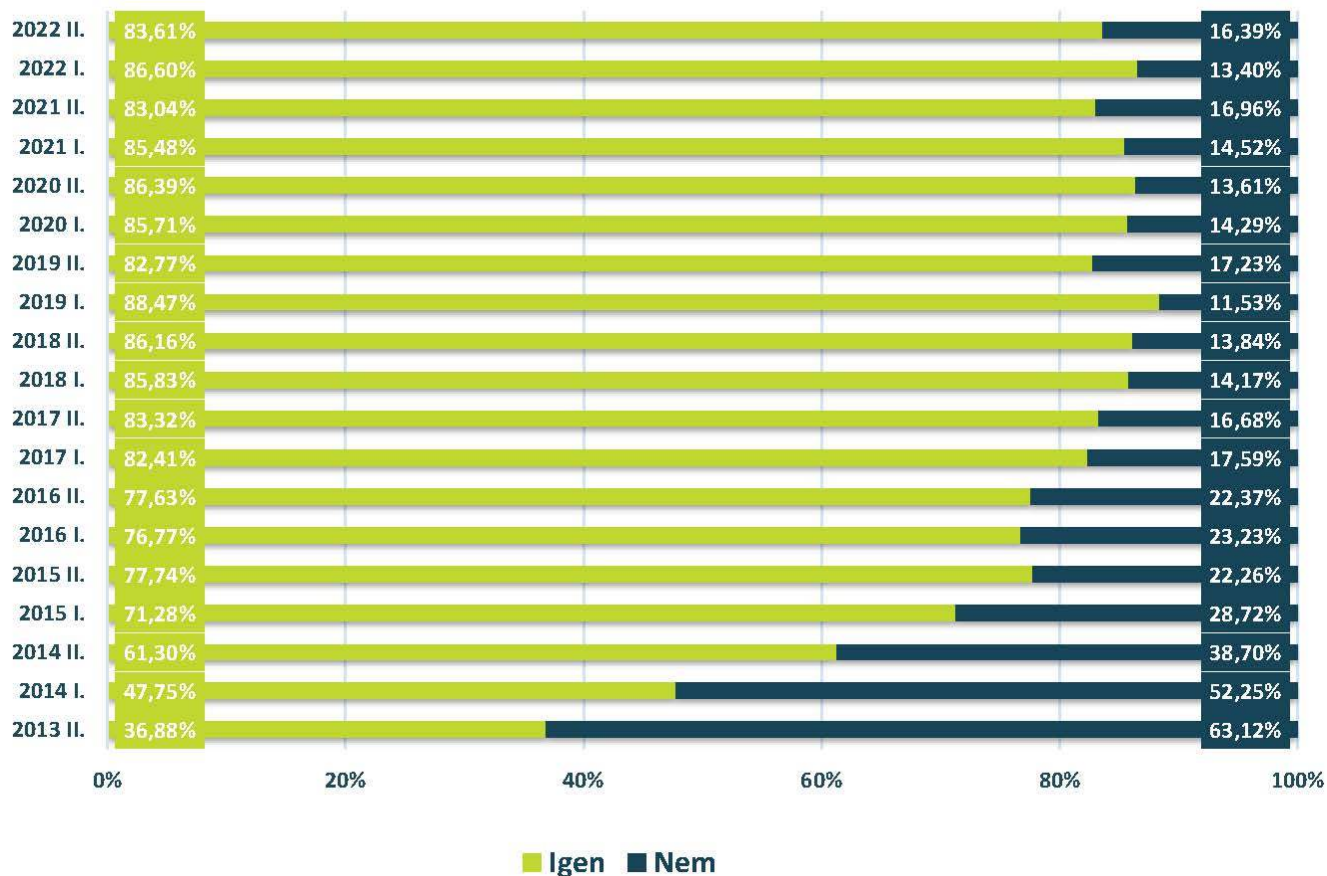
- **A Nébih kommunikációs programjai továbbra is magas ismertséggel rendelkeznek, a sorrendben nem volt változás:**
 - Maradék nélkül: 30%
 - Nébih Oktatási Program: 23%
 - Ételt csak okosan: 14%
 - Szupermenta: 7%
- A termékvisszahívásokkal kapcsolatos hírek jelentős, 50%-os lakossági eléréssel rendelkeznek

Kutatási módszertan

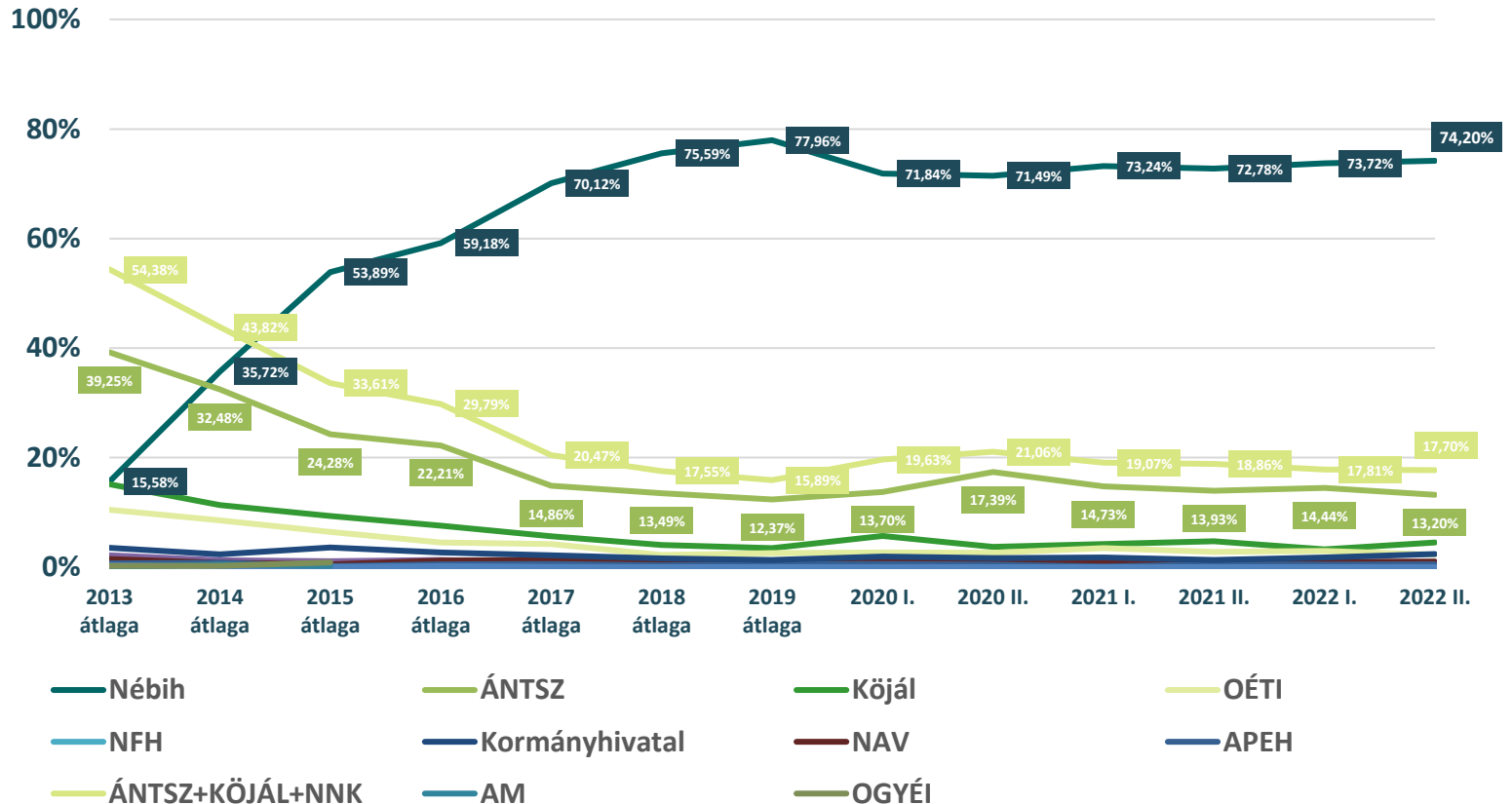
- Mintavétel: személyes megkérdezés
- Minta elemszáma: 1001 fő
- Összetétele: Reprezentatív a felnőtt magyar lakosságra kor, nem és régió alapján
- Mintavétel időszaka: 2022. november 7. – 2022. december 19.



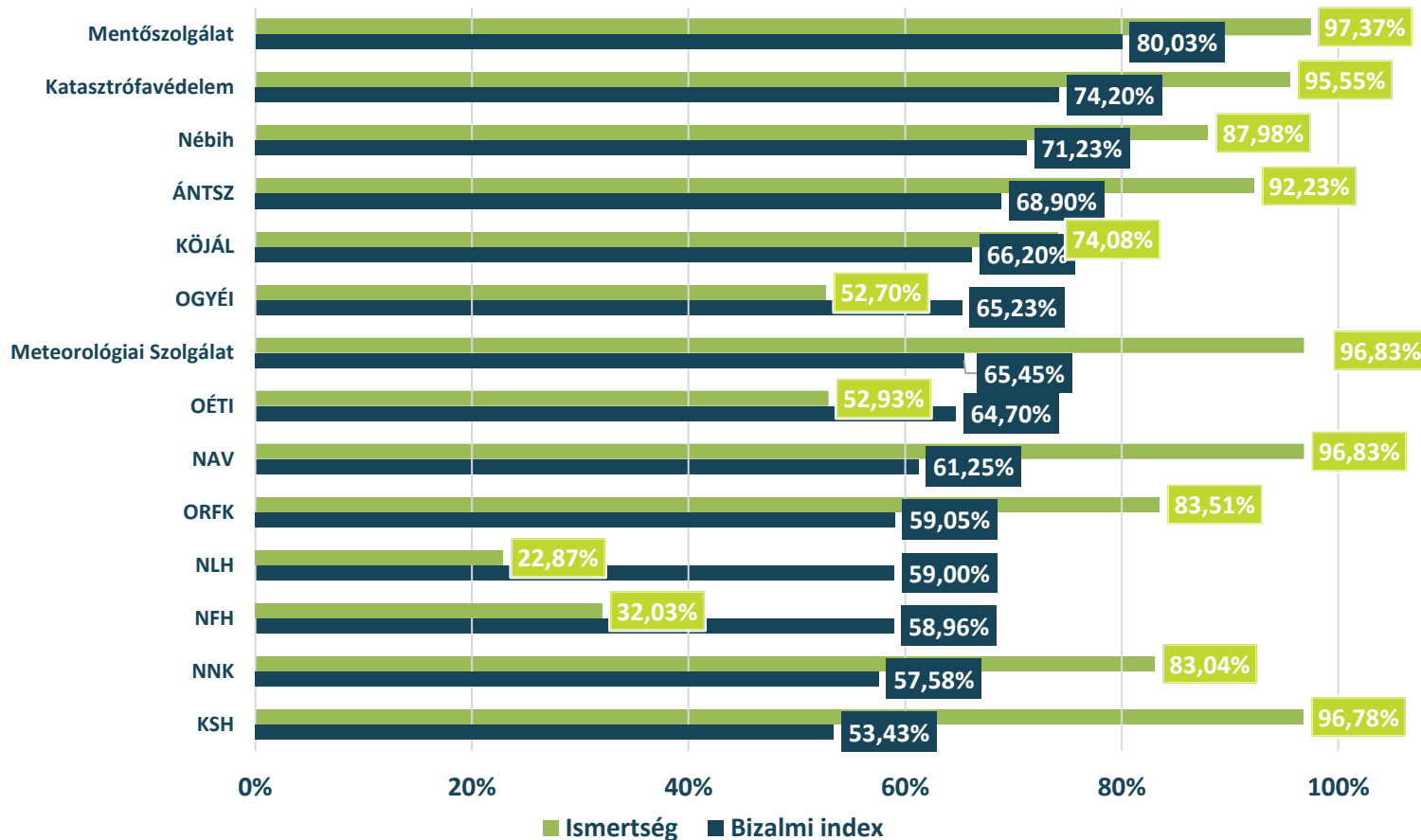
Hallott-e a Nemzeti Élelmiszerlánc-biztonsági Hivatalról?



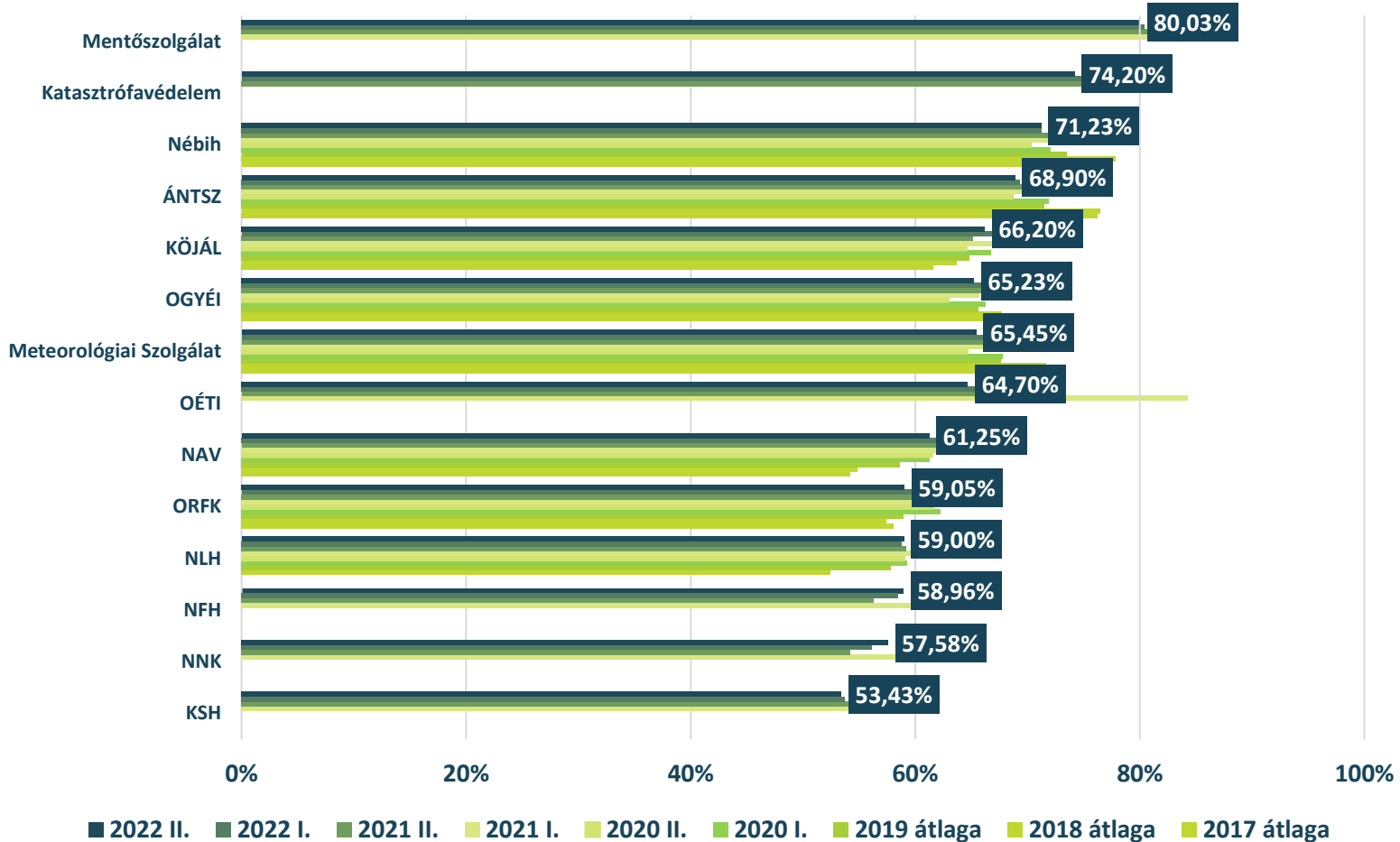
Mely hatósághoz tartozik leginkább az élelmiszerlánc-biztonság állami felügyelete?



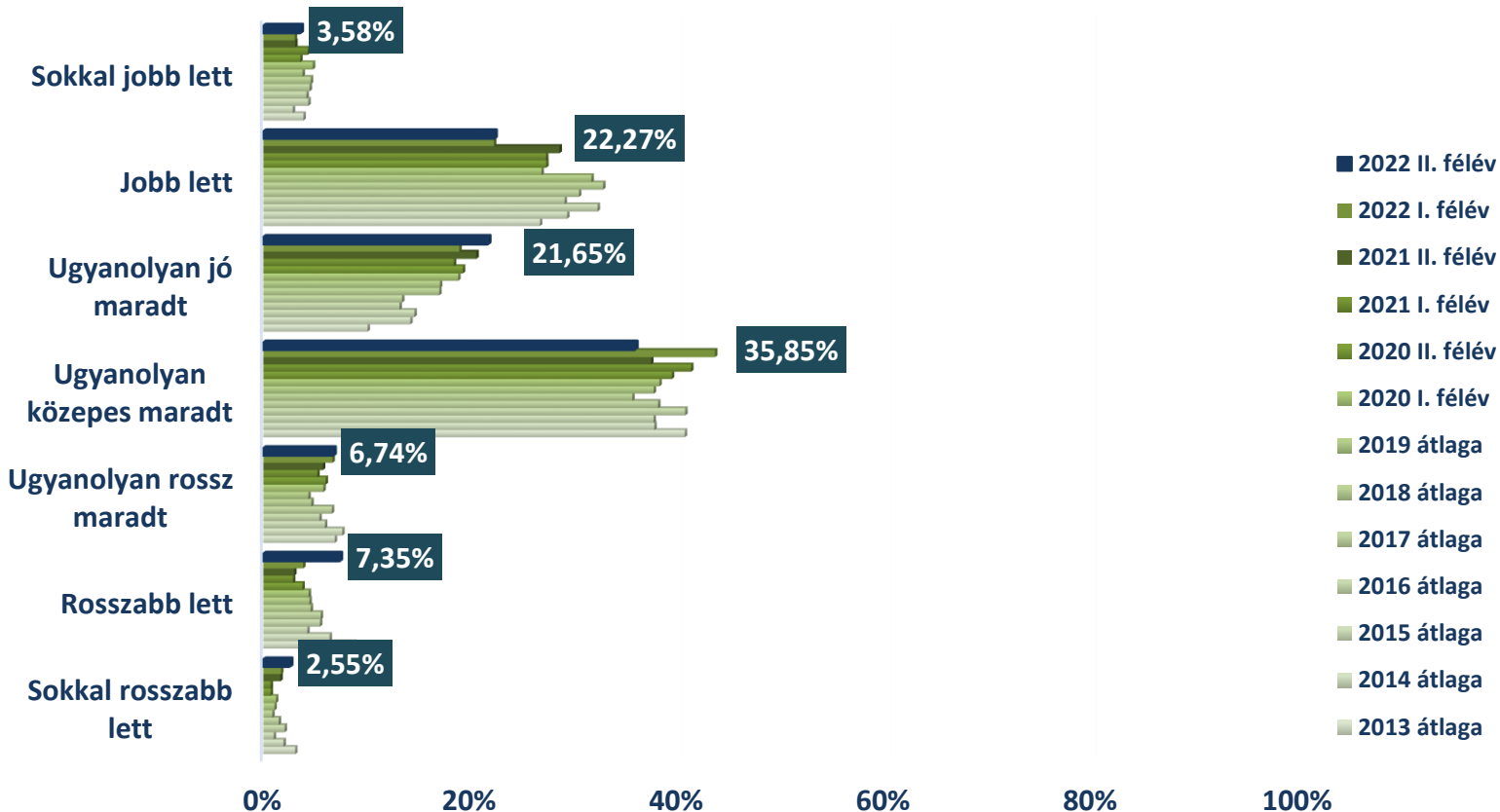
Mennyire bízunk Ön az alábbi hivatalok/hatóságok tevékenységében?



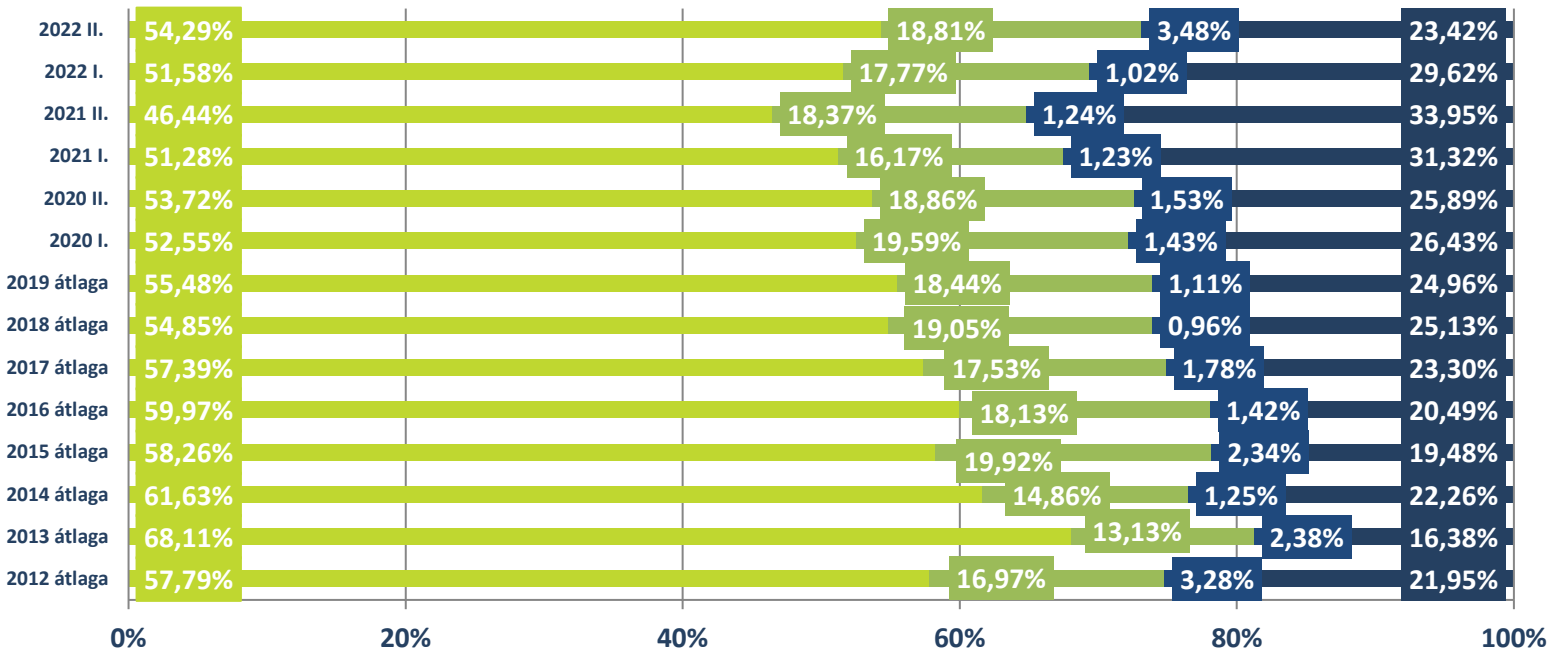
Bizalmi index



Véleménye szerint hogyan változott a hazai élelmiszerlánc-biztonság az elmúlt 3 évben?



Mi a véleménye az élelmiszerlánc-felügyeleti hatóság eszközeiről?



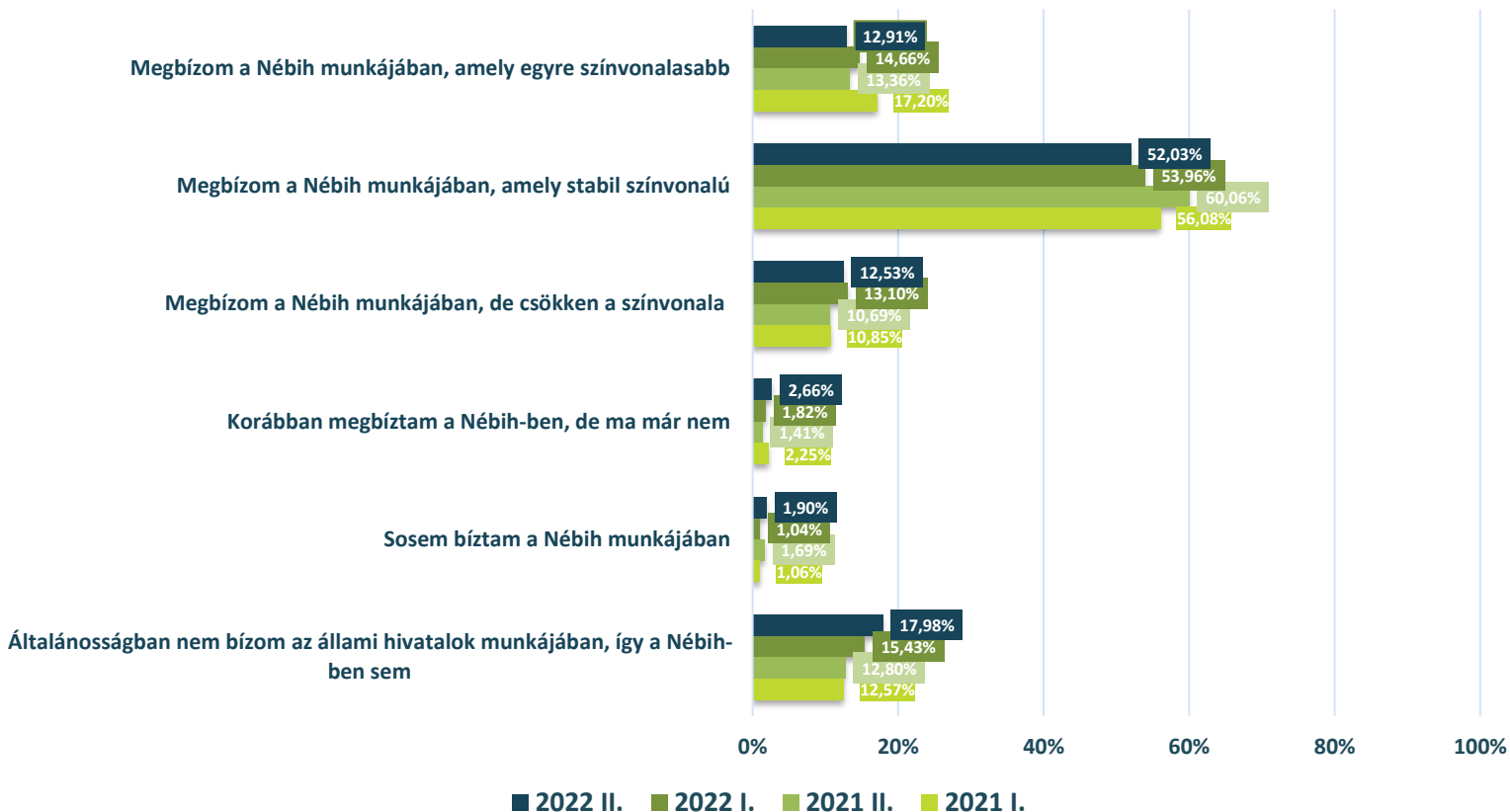
■ Meg kellene erősíteni

■ A jelenlegi helyzet szinten tartása elegendő

■ Felesleges a felügyeletre, ellenőrzésre ilyen sok pénzt fordítani

■ Nem tudom megítélni

Amennyiben már hallott a mostani felmérés előtt a Nébih-ről, kérjük, jelölje meg, hogy mely állítás igaz Önre?



Ön szerint mennyire fontosak az alábbi, állam által felügyelt területek?

	2013	2014	2015	2016	2017	2018	2019	2020	2020	2021	2021	2022	2022	
	átlaga	átlaga	átlaga	átlaga	átlaga	átlaga	átlaga	I.	II.	I.	II.	I.	II.	
Átlag													Átlag	Szórás
Egészségügy	4,81	4,83	4,81	4,74	4,76	4,80	4,79	4,75	4,71	4,75	4,75	4,73	4,70	0,815
Katasztrófavédelem	4,47	4,48	4,47	4,49	4,48	4,54	4,56	4,50	4,60	4,66	4,64	4,64	4,62	0,752
Élelmiszerlánc biztonság	4,79	4,70	4,63	4,6	4,61	4,68	4,67	4,64	4,61	4,63	4,65	4,64	4,61	0,771
Munkavédelem	4,28	4,35	4,47	4,46	4,45	4,54	4,51	4,47	4,52	4,58	4,61	4,59	4,58	0,776
Környezetvédelem	n.a.	n.a.	4,58	4,54	4,57	4,65	4,66	4,59	4,62	4,64	4,65	4,65	4,58	0,83
Közrendvédelem	4,52	4,50	4,49	4,49	4,49	4,55	4,52	4,49	4,57	4,60	4,59	4,57	4,55	0,789
Fogyasztóvédelem	4,49	4,50	4,53	4,47	4,49	4,57	4,58	4,5	4,49	4,54	4,54	4,57	4,51	0,812
Pénzügyi felügyelet	4,29	4,32	4,43	4,35	4,36	4,42	4,38	4,37	4,41	4,44	4,44	4,43	4,44	0,844
Állatvédelem	n.a.	n.a.	n.a.	n.a.	n.a.	n.a.	n.a.	n.a.	4,37	4,42	4,42	4,42	4,39	0,913

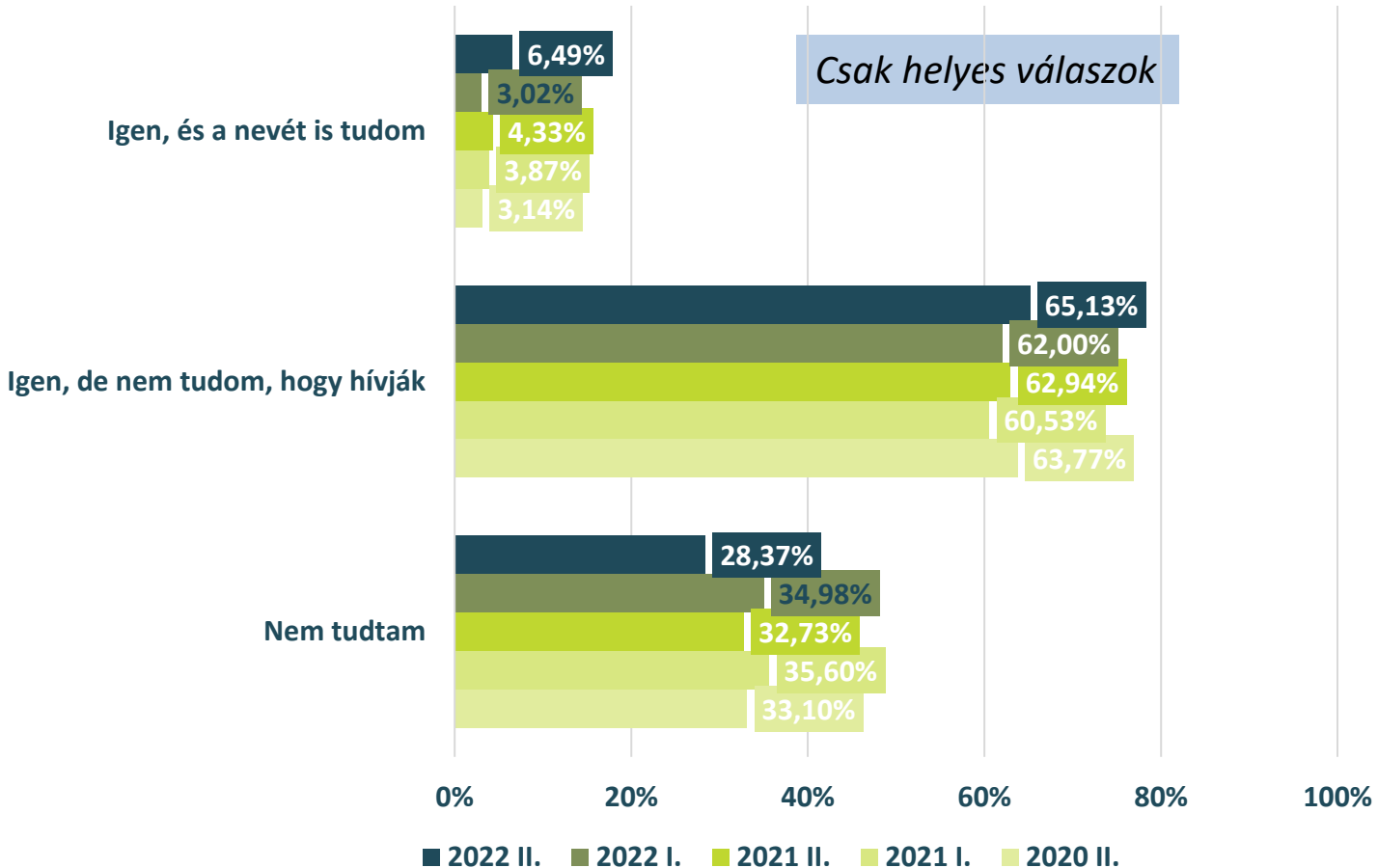
Ön szerint mennyire működnek jól Magyarországon az alábbi, állam által felügyelt területek?

	2020 II.	2021 I.	2021 II.	2022 I.	2022 II.	
	Átlag				Átlag	Szórás
Katasztrófavédelem	3,73	3,88	3,81	3,73	3,86	0,984
Élelmiszerlánc- biztonság	3,55	3,55	3,57	3,52	3,67	0,954
Munkavédelem	3,22	3,25	3,23	3,13	3,42	1,011
Fogyasztóvédelem	3,24	3,28	3,28	3,17	3,42	1,034
Pénzügyi felügyelet	3,10	3,10	3,09	3,05	3,25	1,162
Közrendvédelem	3,17	3,20	3,11	3,03	3,30	1,073
Állatvédelem	2,86	2,94	2,93	2,93	3,19	1,175
Környezetvédelem	2,73	2,71	2,69	2,62	2,98	1,184
Egészségügy	2,47	2,56	2,37	2,23	2,62	1,288

Kit tart legheitelesebbnek az alábbi személyek közül, ha egy adott élelmiszerről kijelentené, hogy nem biztonságos?

	2012 átlaga	2013 átlaga	2014 átlaga	2015 átlaga	2016 átlaga	2017 átlaga	2018 átlaga	2019 átlaga	2020 I.	2020 II.	2021 I.	2021 II.	2022 I.	2022 II.
Nemzeti Élelmiszerlánc-biztonsági Hivatal vezetője	3,72	3,91	3,92	4,01	3,81	4,04	4,26	4,04	3,96	3,99	3,98	3,95	3,97	3,78
Élelmiszertudományi egyetem tanára	3,75	3,88	3,83	3,94	3,74	3,67	3,70	3,68	3,71	3,77	3,73	3,72	3,71	3,69
Országos tisztifőorvos	4,02	4,21	4,16	4,11	4,15	4,15	4,27	4,18	3,90	3,74	3,72	3,71	3,74	3,59
Országos főállatorvos	3,51	3,80	3,93	3,94	3,71	3,70	3,70	3,80	3,53	3,56	3,57	3,68	3,48	3,56
Felelős Élelmiszergyártók Szövetségének elnöke	3,59	3,66	3,62	3,64	3,30	3,39	3,46	3,41	3,49	3,57	3,58	3,62	3,48	3,46
Állatorvostudományi Egyetem tanára	n.a	n.a	n.a	n.a	n.a	n.a	n.a	n.a	n.a	n.a	n.a	n.a	n.a	3,43
Élelmiszerlánc-felügyeleti államtitkár	3,36	3,60	3,47	3,53	3,21	3,39	3,53	3,42	3,46	n.a	3,43	3,48	3,46	3,31
Agrárminiszter	2,77	2,94	2,96	2,98	2,73	2,76	2,84	3,00	3,06	3,13	3,11	3,08	3,12	3,00
Egészségügyi államtitkár	3,44	3,53	3,37	3,36	2,94	3,08	3,17	3,10	3,15	3,11	3,06	3,10	3,06	2,99
Országos Kereskedelmi Szövetség elnöke	2,97	3,03	2,95	3,01	2,75	2,75	2,75	2,88	2,98	3,06	3,00	3,01	2,87	2,99
Alkotmányjogi jogalkotásért és fogyasztóvédelemért felelős helyettes államtitkár	n.a	n.a	n.a	n.a	n.a	n.a	n.a	2,65	2,63	2,73	2,65	2,69	2,70	2,52
Igazságügyi miniszter	n.a	n.a	n.a	n.a	n.a	n.a	n.a	n.a	n.a	n.a	n.a	n.a	n.a	2,31

Tudja-e Ön, hogy hazánkban van Országos főállatorvos?

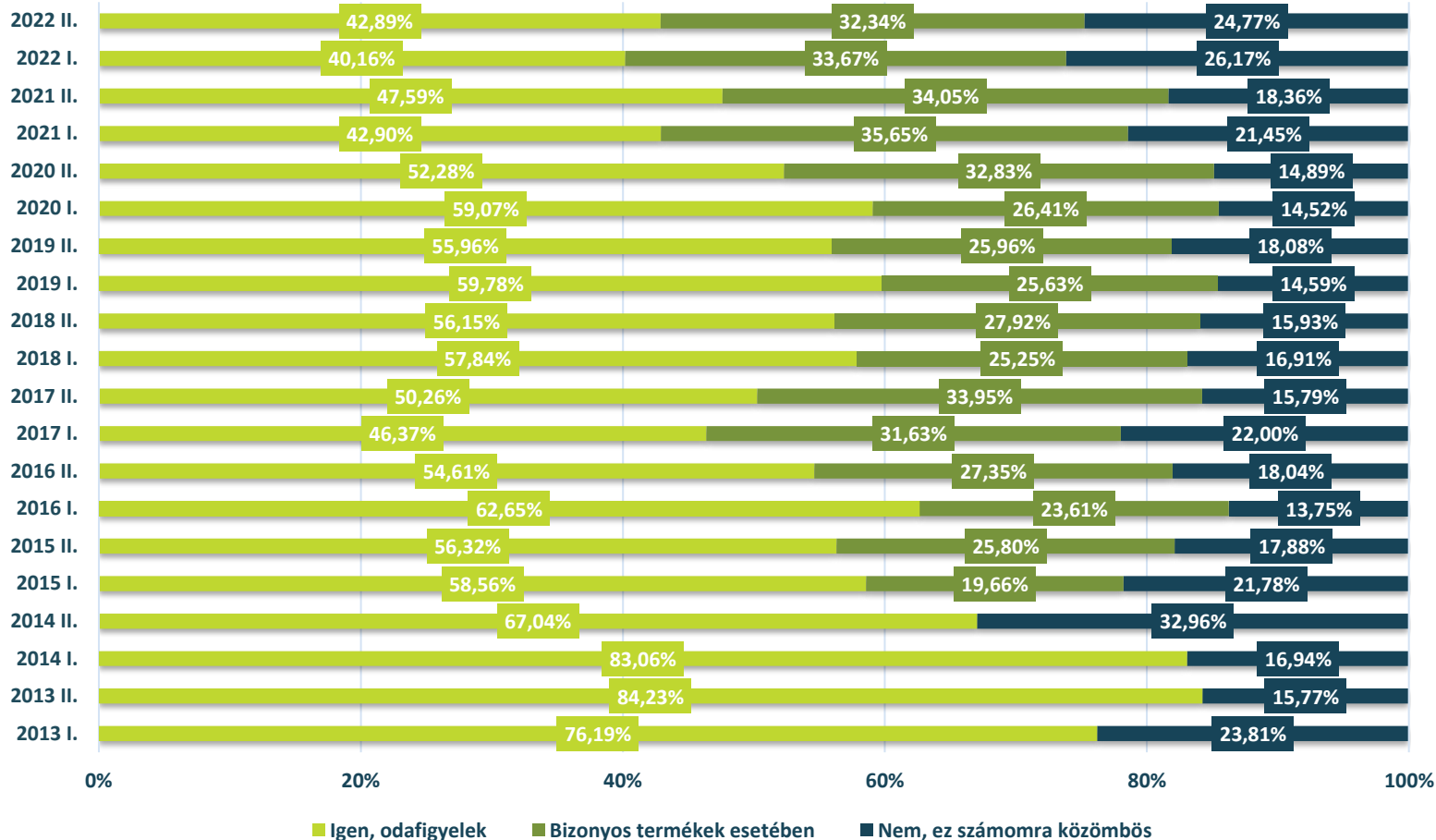


**Fel tud e idézni néhány témát, amelyben megszólalt az Országos főállatorvos?
(TOP 5 kategória spontán említések alapján)**

Említett témák	Válaszok megoszlása
Madárinfluenza	69.06%
Sertéspestis	66.30%
Állatok által terjesztett fertőzések	12.71%
Száj- és körömfájás	4.97%
Veszetség	4.42%

Válaszadó: 181 fő; említések száma: 327 db

Odafigyel-e arra, hogy magyar élelmiszert vásároljon?



Ha csak bizonyos termékek esetében figyel oda, hogy magyar legyen, akkor melyek ezek?


(TOP 5 kategória spontán említések alapján)

Említett élelmiszer	Válaszok megoszlása
Zöldség	38,02%
Hús	31,25%
Gyümölcs	26,56%
Tej	22,40%
Tejtermék	19,79%

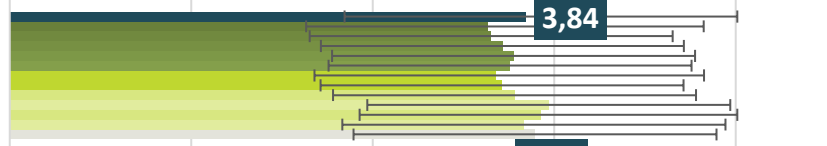
Válaszadó 192 fő; említések száma 301 db

Ha a magyar élelmiszereket jobban kedveli, mi ennek az oka?

Támogatom a magyar munkahelyek megőrzését



A magyar élelmiszer biztonságosabb



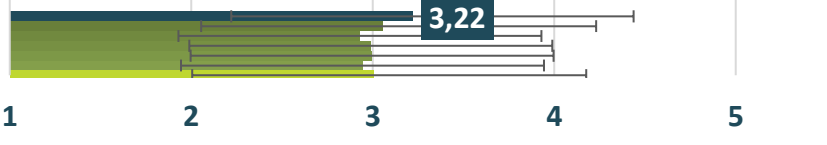
A magyar termék jobb minőségű, ízű



Mert a környezetet is védem, ha magyar terméket vásárolok

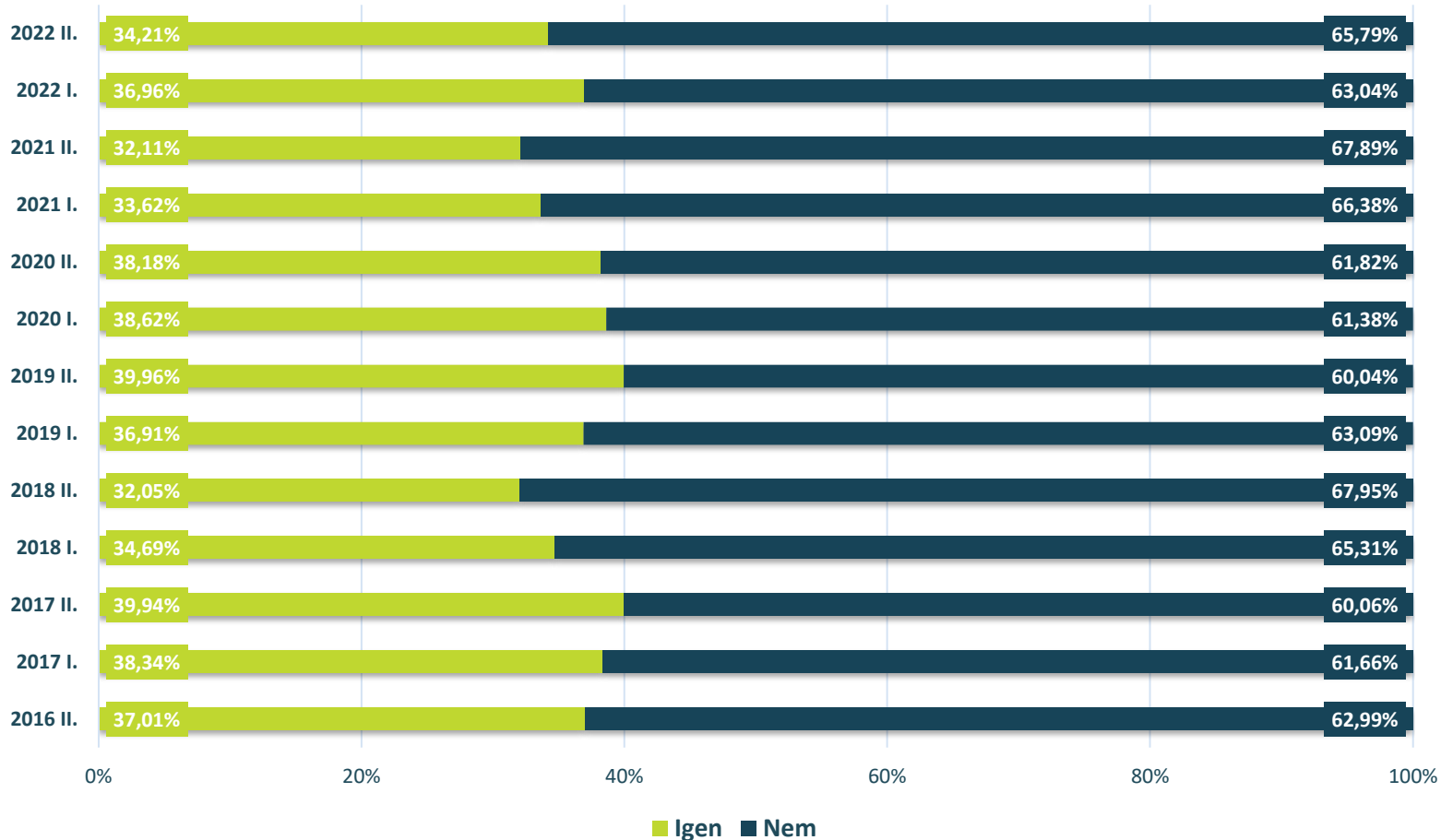


A magyar termék kedvezőbb árú

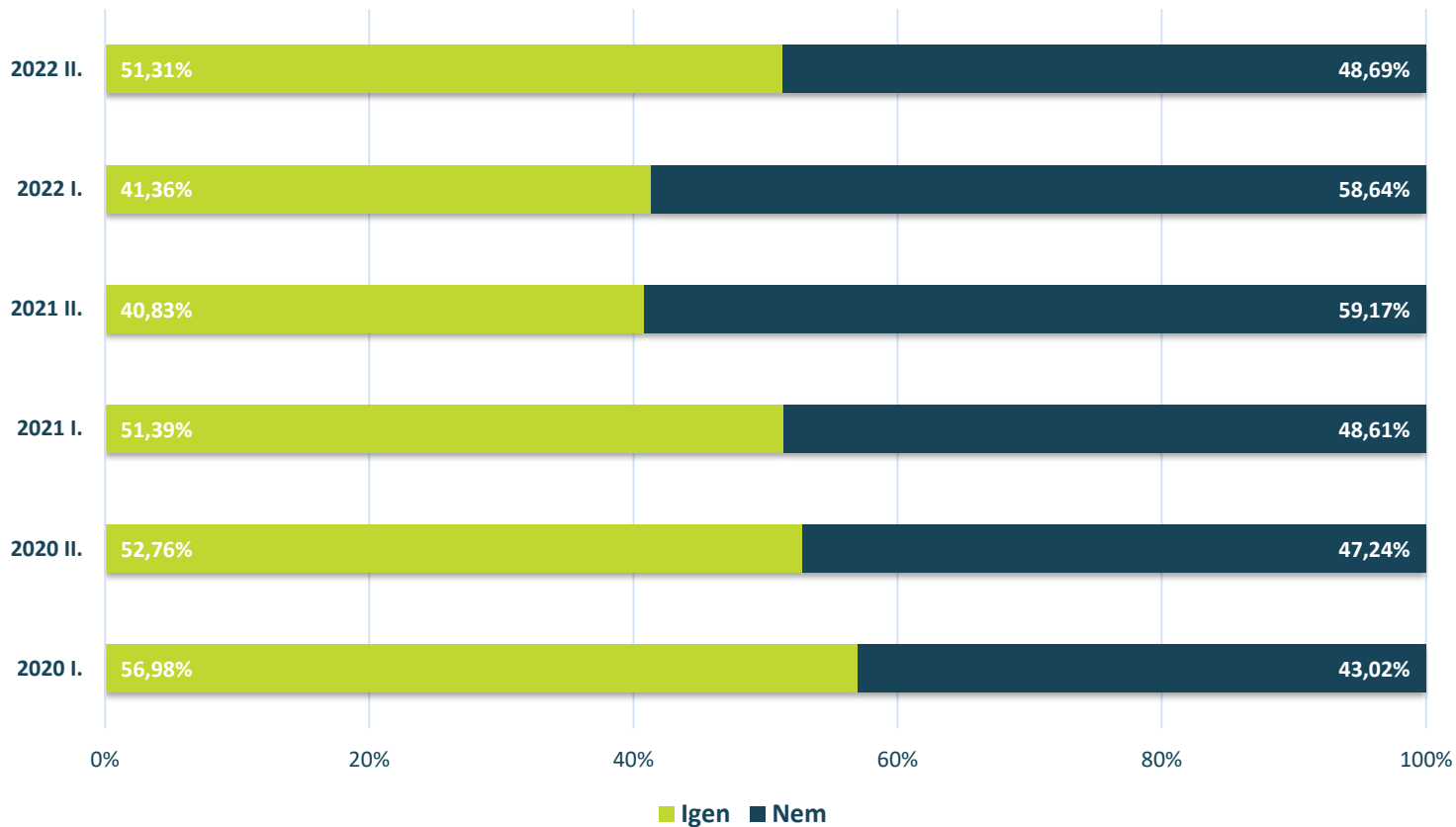


■ 2022 II. ■ 2022 I. ■ 2021 II. ■ 2021 I. ■ 2020 II. ■ 2020 I. ■ 2019 átlaga
■ 2018 átlaga ■ 2017 átlaga ■ 2016 átlaga ■ 2015 átlaga ■ 2014 átlaga ■ 2013 átlaga

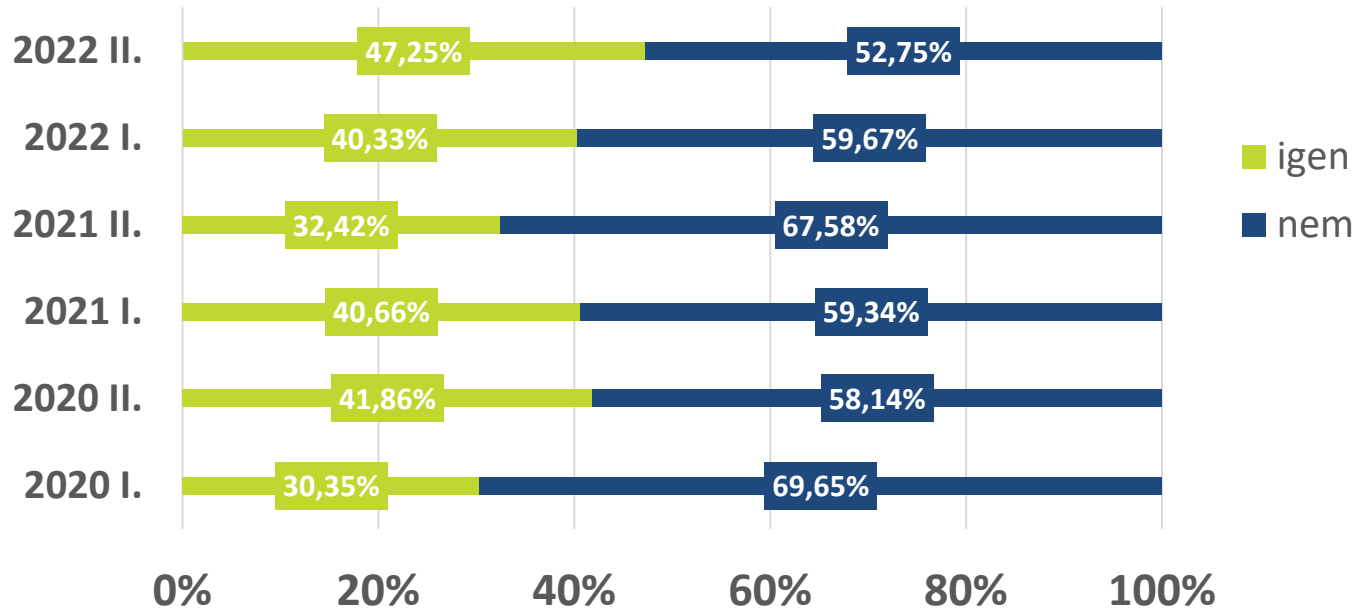
Hallott-e a Magyar Élelmiszerkönyvről?



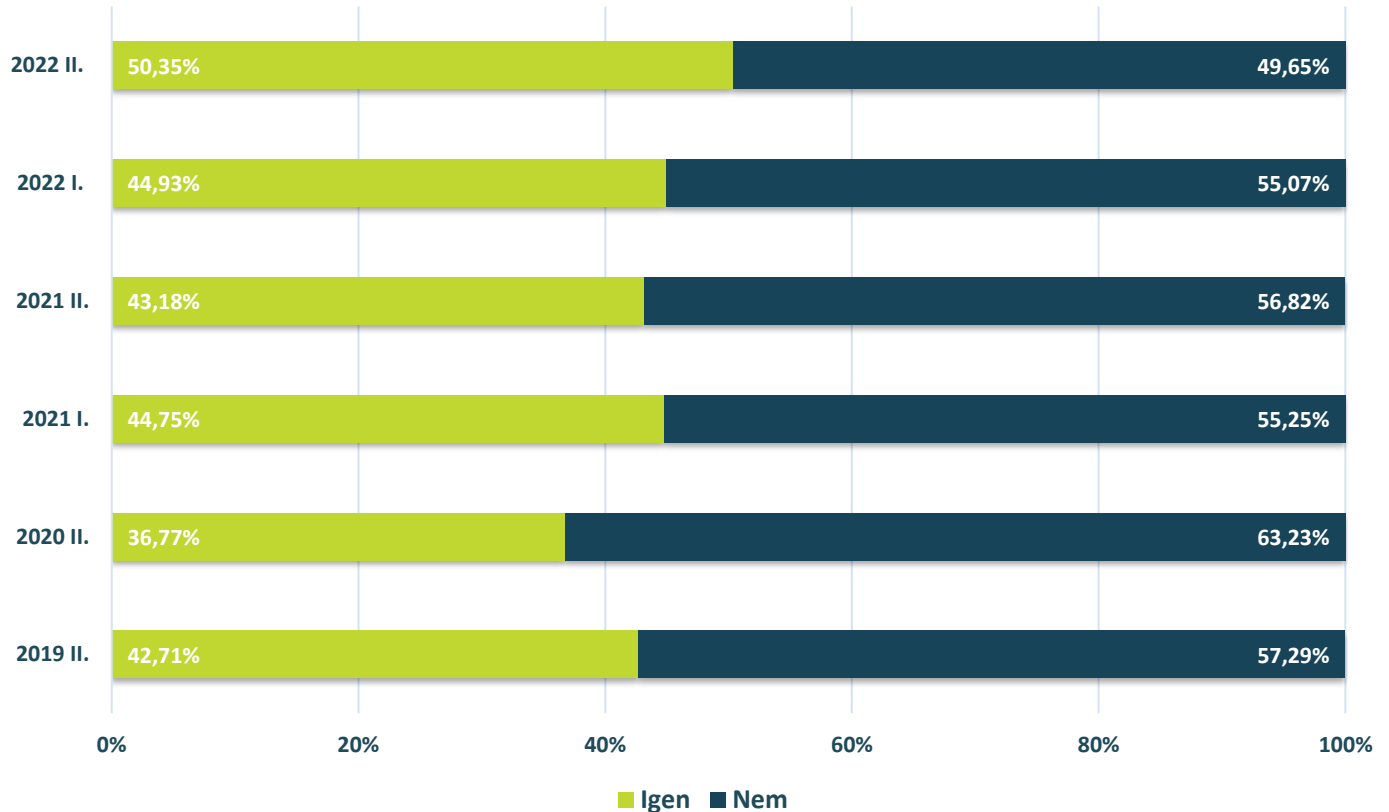
Hallott-e a Kiváló Minőségű Élelmiszer (KMÉ) védjegyről?



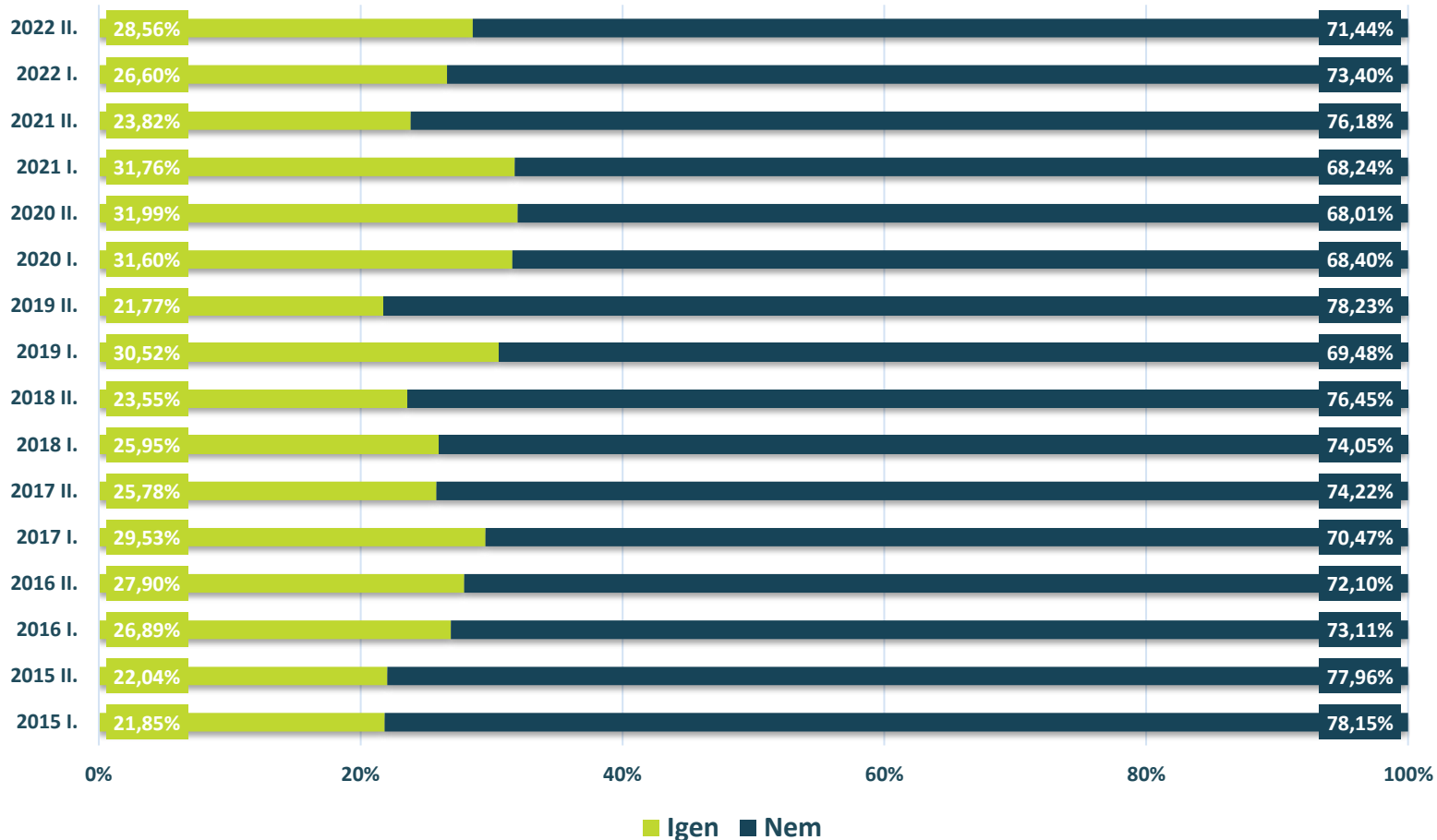
Kérjük, jelölje meg, hogy ismeri-e az alábbi védjegyeket?



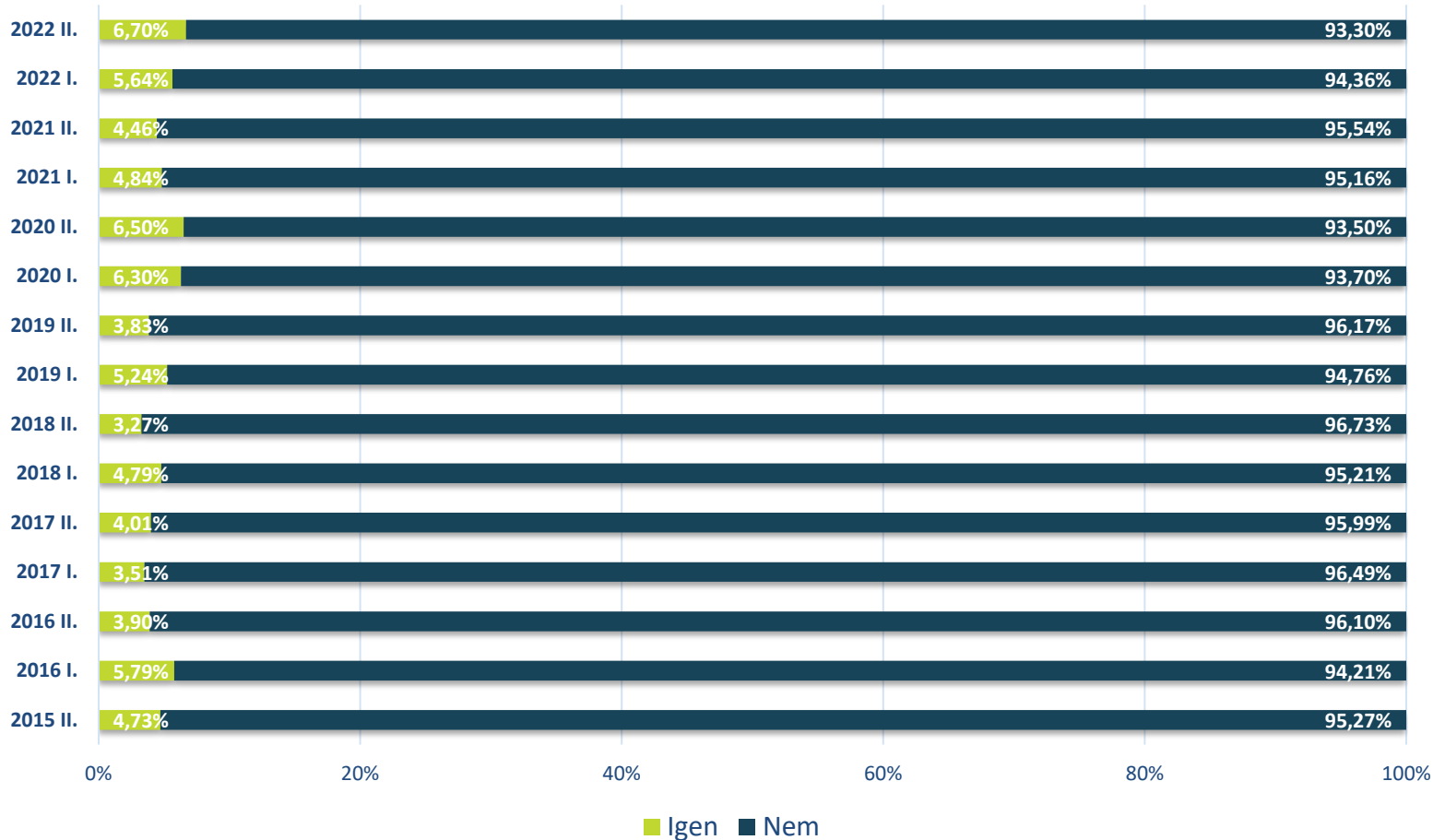
Tudja-e, hogy a Nébih rendszeresen közzéteszi a termékvisszahívásokat a honlapján?



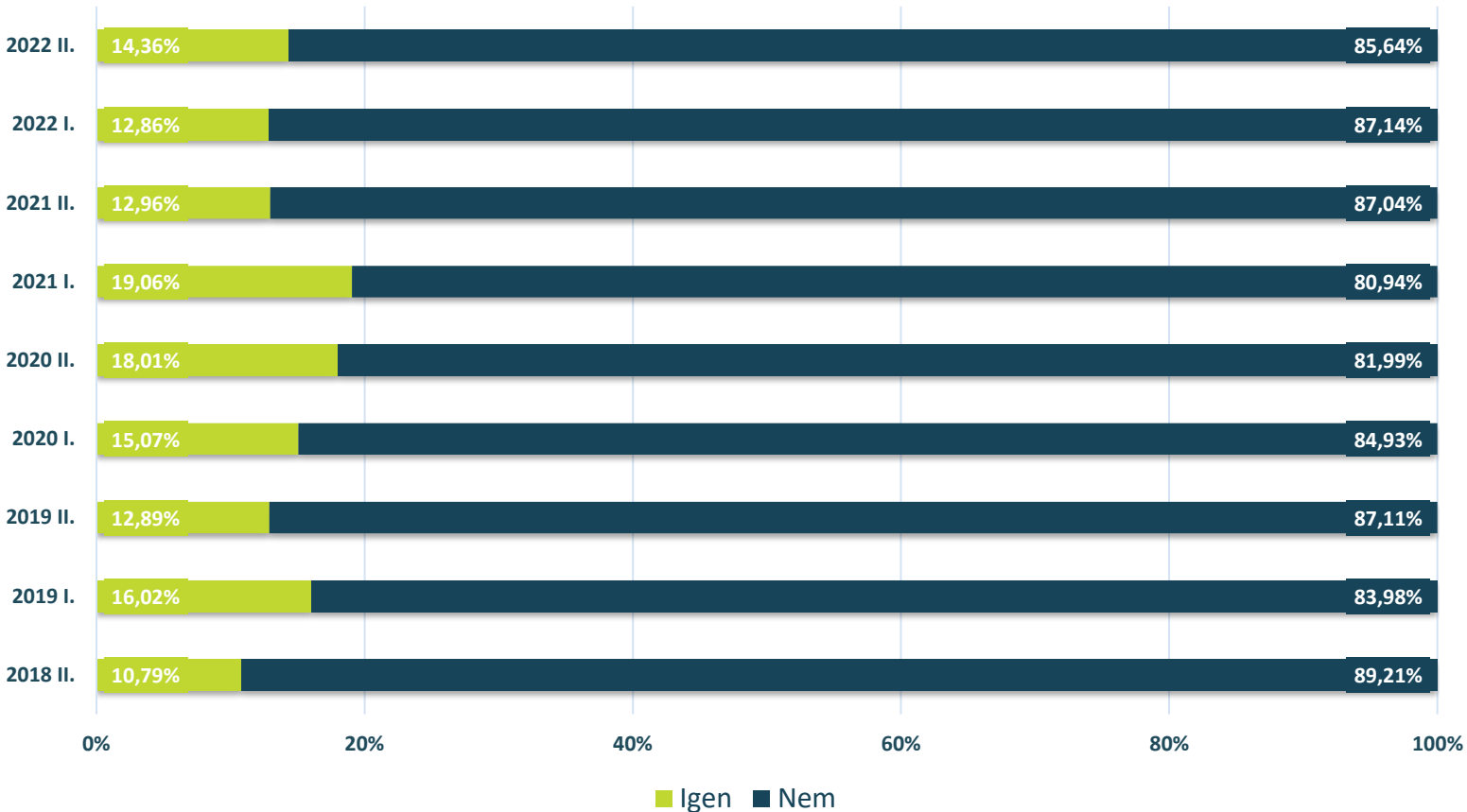
Tudja-e, hogy a Nébih rendelkezik Zöldszámmal?



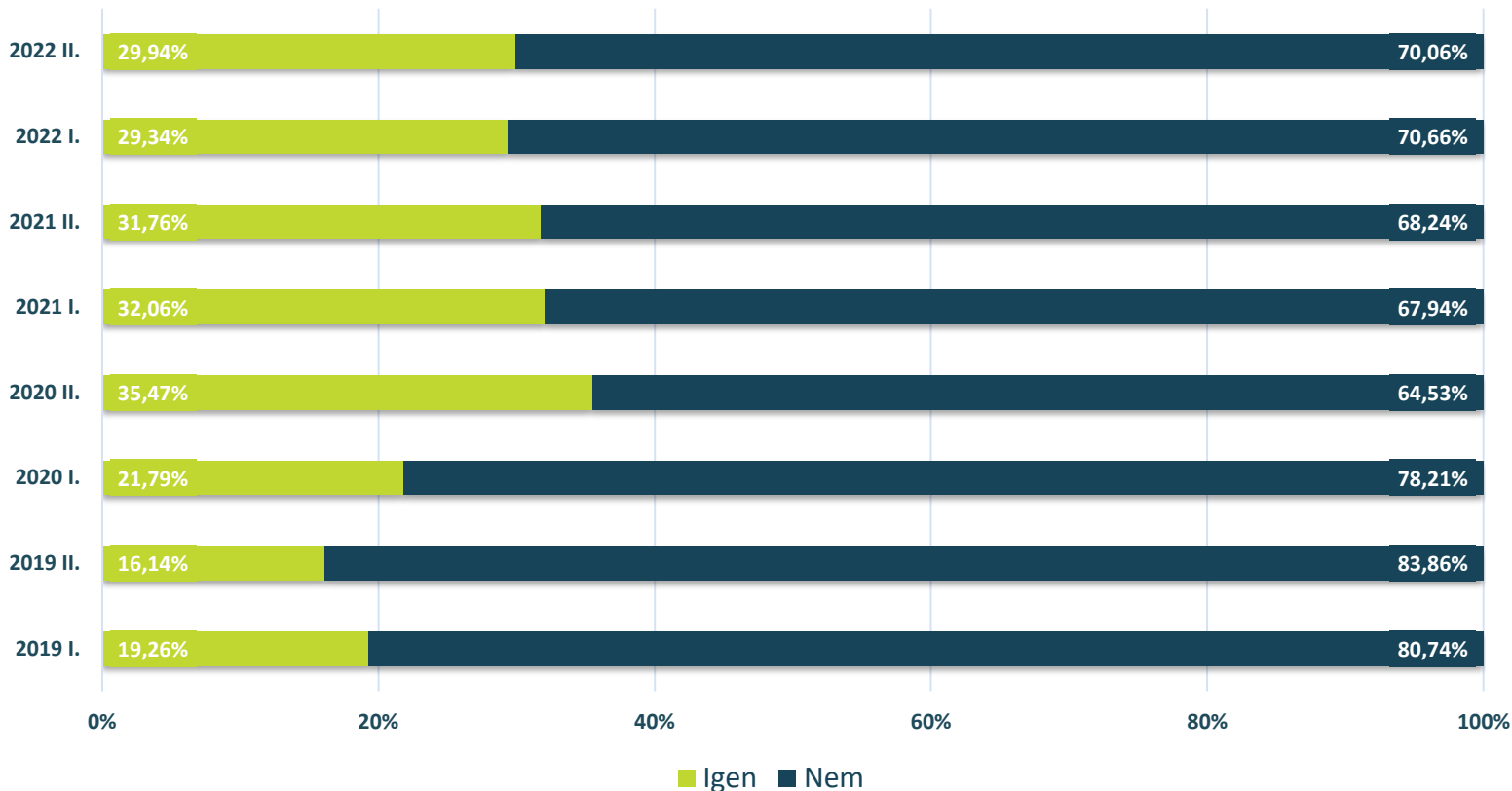
Hallott-e a Nébih Szupermenta termékteszt programjáról?



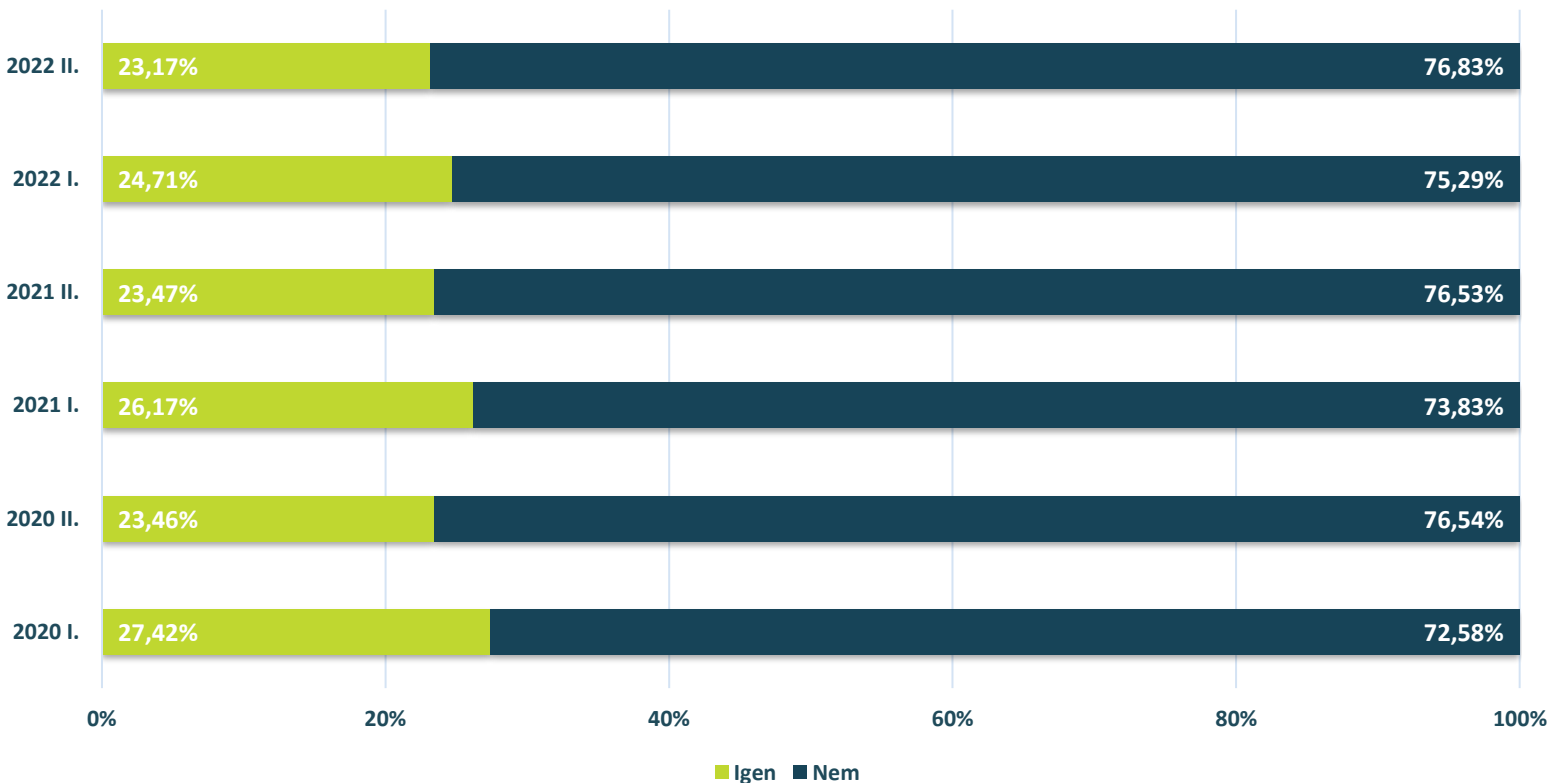
Hallott-e a Nébih Ételt csak okosan! kampányáról?



Hallott-e a Nébih Maradék nélkül kampányáról?



Hallott-e a Nébih Iskolai és óvodai oktatási programjáról?



Milyen közelmúltbeli élelmiszerlánc-biztonsággal kapcsolatos eseményekre, „élelmiszerbotrányokra” emlékszik? (TOP 5 kategória spontán említések alapján)

Említett „botrány”	Válaszok megoszlása
Termékvisszahívások	35,62%
Szalmonellás csokoládé (Kinder, Ferrero)	24,28%
Vendéglátói ellenőrzések, bezárások	16,41%
Húsfeldolgozók, vágóhidak állapota	8,02%
Szennyezett élelmiszerek	7,35%

Válaszadó: 449 fő; említések száma 771 db

The logo for 'nébih KUTATÁSOK' is positioned on the left side of a dark blue horizontal band. The word 'nébih' is written in a white, lowercase, sans-serif font, with a small green circle above the 'i' and another green circle to the left of the 'n'. Below 'nébih' is a thin white horizontal line, and underneath that line, the word 'KUTATÁSOK' is written in a white, uppercase, sans-serif font. The background of the band features a large, light green, semi-circular shape on the right side, with a smaller, light blue, oval shape inside it.

nébih
KUTATÁSOK